



Litoral Gas S.A.

Mitre 621, S 2000 COM - Rosario
Provincia de Santa Fe, República Argentina.
Teléfono: (0341) 4200100 - Fax: (0341) 4200101

Nota GAF RTI - 16/0028
Rosario, 20 de octubre de 2016

Señor:
Interventor del Ente Nacional Regulador del Gas
David José Tezanos González
PRESENTE

Ref: Nota ENRG/GDyE/GCER/GRGC/GD/GAL/I N°09268 del 4/10/2016 RTI-GAS
Proyección de Gastos para el quinquenio. Expediente ENRG N°29.531


De nuestra consideración:

Por la presente nos dirigimos a Ud. a los efectos de remitir, en el marco de la Revisión Tarifaria Integral en curso, la información solicitada a través de vuestra nota ENRG/GDyE/GCER/GRGC/GD/GAL/I N°09268 del 4/10/2016 relativa a la Proyección de Gastos para el próximo quinquenio. Para la confección de la información se siguieron los criterios requeridos en la citada nota, comprendiendo todo el quinquenio 2017-2021 con periodicidad mensual, y a valores de agosto de 2016.

A tal fin, se adjunta la siguiente información:

- ANEXO I – SINTESIS.
- ANEXO II - GASTOS RECURRENTES.
- ANEXO III - GASTOS NO RECURRENTES.
- ANEXO IV - GASTOS RECURRENTES CORRESPONDIENTES A VARIACIONES EN LA ESTRUCTURA Y ORGANIGRAMA.
- ANEXO V - GASTOS NO RECURRENTES CORRESPONDIENTES A VARIACIONES EN LA ESTRUCTURA Y ORGANIGRAMA.
- ANEXO VI - IMPUESTOS, TASAS Y CONTRIBUCIONES A CARGO DE LITORAL GAS S.A.
- ANEXO VII - PROYECCION DE INCREMENTO DE ESTRUCTURA.

WM



DANIEL MOLINARI
Gerente de Administración
y Finanzas
Litoral Gas S.A.



Litoral Gas S.A.

Mitre 621, S 2000 COM - Rosario
Provincia de Santa Fe, República Argentina.
Teléfono: (0341) 4200100 - Fax: (0341) 4200101

Notas Aclaratorias a los Anexos presentados:

Las proyecciones de gastos no incluyen los montos relativos a los siguientes conceptos, debido a que en su cálculo son dependientes de variables que aún no han sido establecidas y que serán determinadas con el avance del proceso de Revisión Tarifaria Integral, pero que indefectiblemente deben ser considerados e incorporados para la determinación de las tarifas finales que surjan del mismo:


1. Amortización Bienes de Uso: debido a que las Altas de Bienes de Uso proyectadas para el quinquenio es una variable que se encuentra sujeta a la determinación del Plan de Inversiones definitivo, como así también se encuentra aún pendiente el valor que asumirá la Base de Capital, no resulta posible a la fecha proyectar las Cuotas de Amortización correspondientes al próximo quinquenio.
2. Gastos y comisiones bancarias: este rubro se deberá calcular a partir de la aplicación de un porcentaje del 1,20% (uno con veinte centésimos por ciento) sobre la proyección total de ingresos previstos para el próximo quinquenio.
3. Impuestos, tasas y contribuciones:

- a. Tributos determinados con base imponible en el total facturado

El monto total de estos tributos se debe calcular mediante la aplicación de un porcentaje del 5,3434% sobre la proyección total de ingresos previstos para el próximo quinquenio. El porcentaje señalado fue obtenido a partir del cálculo desarrollado en el ANEXO VI.

- b. Diferencia en el Impuesto a las Ganancias por falta de aplicación del Ajuste por Inflación

Se debe adicionar a la proyección de Gastos Operativo el monto anual que Litoral Gas abonará en exceso de la alícuota impositiva del 35% fijada por la Ley en concepto de Impuesto a las Ganancias, originado por la falta de aplicación del ajuste por inflación en la Declaración Jurada impositiva. Tal monto se calculará aplicando la tasa impositiva del 35% sobre la diferencia entre la Cuota de Amortización Regulatoria y la Cuota de Amortización Impositiva. Esta última se encuentra informada en el ANEXO VI.


DANIEL MOLINARI
Gerente de Administración
y Finanzas
Litoral Gas S.A.

MM



Litoral Gas S.A.

Mitre 621, S 2000 COM - Rosario
Provincia de Santa Fe, República Argentina.
Teléfono: (0341) 4200100 - Fax: (0341) 4200101

4. Deudores incobrables: este rubro se deberá calcular a partir de la aplicación de un porcentaje del 0,50% (cincuenta centésimos por ciento) sobre la proyección total de ingresos previstos para el próximo quinquenio.

111
Por último, se comunica que el archivo relacionado con esta información ha sido cargado en el Sistema SARI bajo el código de recibo "20007_20151249503528966", y el nombre de archivo fue 20007_12_RTI-GAS_2015-12_20161020.RAR.


Sin otro particular, aprovechamos para saludarlo muy atentamente.

ENTE NACIONAL REGULADOR DEL GAS	
MEGA DE ENTRADAS	
ENARGAS ENTIDAD NACIONAL REGULADORA DEL GAS	DOCUMENTACIÓN SUJETA A REVISIÓN
Actuación 35145 / 16	
FECHA:	21 OCT 2016


DANIEL MOLINARI
Gerente de Administración
y Finanzas
Litoral Gas S.A.

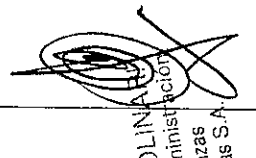
ANEXO I - SINTESIS

	2016.01	2016.02	2016.03	2016.04	2016.05	2016.06	2016.07	2016.08	2016.09	2016.10	2016.11	2016.12	mes 12	mes 12	mes 12	mes 12	
Remuneraciones y otros beneficios al personal	9.520.912	10.521.225	13.405.930	9.963.764	11.264.295	9.807.379	11.550.790	10.332.004	11.501.575	10.827.360	12.961.722	11.221.601	20.289.604,28	22.514.842,78	23.869.665,35	25.063.838,14	25.495.675,99
Honorarios por servicios profesionales	2.488.611	3.940.834	3.791.674	3.018.398	4.829.448	4.183.243	4.334.615	3.827.022	3.672.338	4.153.830	3.854.089	4.263.538	7.187.754,85	7.381.633,59	7.542.478,69	7.662.275,45	7.770.252,43
Materiales Diversos	328.395	168.567	375.594	67.825	296.777	311.685	351.986	398.873	448.046	377.784	223.704	255.451	284.619,48	299.655,41	311.818,59	320.709,81	328.723,77
Servicios y Suministros de Terceros	786.955	726.718	850.727	732.889	907.401	931.118	864.239	767.254	1.248.952	811.874	978.939	862.310	1.082.804,59	1.123.685,79	1.156.675,19	1.180.798,28	1.202.526,04
Gastos de correo y telecomunicaciones	726.485	995.702	851.606	761.900	1.276.498	1.484.681	1.111.570	950.306	1.078.744	1.602.546	1.187.597	1.166.652	1.977.744,14	2.878.505,36	2.121.078,77	2.159.516,38	2.192.314,15
Arrendamientos	133.402	153.294	139.801	135.182	108.712	121.822	133.810	191.865	167.281	187.216	352.558	179.934	243.562,56	458.013,52	532.441,49	537.725,09	542.487,99
Transportes y Fletes	21.514	24.258	27.017	5.456	33.228	19.926	9.473	23.395	58.498	64.233	38.803	21.242	38.612,07	38.830,77	39.369,47	39.846,22	39.846,22
Servidumbres	70.000	126.329	50.635	108.859	78.000	120.852	70.000	112.948	70.000	115.151	107.804	79.562	98.753,62	98.753,62	98.753,62	98.753,62	98.753,62
Materiales de oficina	53.869	41.956	106.960	36.037	87.447	82.731	40.056	65.571	74.224	80.050	70.756	108.529	189.367,79	165.300,11	159.798,71	162.933,32	165.758,65
Viajes y Estadías	162.612	111.306	179.861	175.632	293.718	247.901	274.935	167.537	256.552	284.191	196.494	250.564	315.702,63	330.697,88	342.647,28	351.465,20	359.394,13
Primas de seguros	505.222	459.876	568.892	545.253	616.154	593.513	587.537	743.906	550.693	628.242	682.955	641.407	849.750,54	849.766,55	849.783,12	849.793,77	849.803,37
Mantenimiento y reparación	2.748.945	2.480.057	2.589.672	2.986.464	2.696.753	3.166.007	1.971.734	3.466.189	3.487.705	2.868.089	2.805.996	4.124.179	6.169.615,21	6.720.937,81	6.575.532,29	6.946.060,48	6.937.951,23
Amortización Bienes de uso e intangibles	2.188.994	2.122.653	2.130.522	2.145.382	2.144.939	2.151.864	2.181.215	2.473.198	2.238.068	2.205.052	2.320.908	2.560.889	8.000	8.000	8.000	8.000	0,00
Impuestos, Tasas y contribuciones	2.970.507	2.797.455	2.909.167	3.187.074	3.155.467	6.693.435	3.831.000	4.338.240	4.100.769	4.136.029	3.806.612	4.591.223	2.880.252,08	2.980.751,04	2.981.154,68	2.981.449,73	2.981.715,67
Publicidad y propaganda	4.960	25.364	27.456	5.538	43.694	248.570	17.053	75.728	2.563	46.319	26.894	15.176	45.689,56	170.755,59	45.809,00	45.848,04	45.883,23
Deudores Incobrables	59.000	58.000	66.000	57.000	73.000	110.000	113.000	116.000	108.000	95.000	67.000	61.000	8.800	8.800	8.800	8.800	0,00
Gastos y comisiones bancarias	346.027	266.714	245.337	247.856	276.764	375.018	285.289	338.291	556.187	572.951	461.335	427.116	0,00	8,00	0,00	8,08	0,00
Gastos Diversos	284.206	252.037	331.585	224.018	297.033	275.277	290.080	317.233	271.608	246.209	384.360	406.166	505.337,86	510.183,54	513.789,77	516.283,04	518.602,41
Gastos Bienes de Uso	0	0	0	0	0	0	0	0	0	0	0	0	8,00	8,00	8,00	8,00	0,00
TOTALES	23.375.887	25.116.347	28.648.486	24.323.325	27.721.329	30.745.923	27.964.635	28.609.435	29.894.987	29.244.259	30.251.326	31.207.420	42.250.771	576.173.874,23	589.307.321,43	604.367.095,11	611.169.613,03


DANIEL MOLINARI
 Gerente de Administración
 y Finanzas
 Litoral Gas S.A.

ANEXO II - GASTOS RECURRENTES

Gastos Operativos		2016.12	COLM AP	COLM HIRP	mes 12	mes 12	mes 12	mes 12
Remuneraciones y otros beneficiarios al personal	7.1.02	4.145.726,77	65%	35%	5.410.292,92	5.410.292,92	5.410.292,92	5.410.292,92
Remuneraciones y otros beneficiarios al personal	7.1.02.01							
Remuneraciones al personal	7.1.02.01.001							
Cargas Sociales	7.1.02.02	7.287.144,61	65%	35%	1.544.654,69	1.544.654,69	1.544.654,69	1.544.654,69
Aportes Jubilatorios	7.1.02.02.001							
Honorarios por servicios profesionales	7.1.02.04	47.508,94	65%	35%	58.946,55	58.946,55	58.946,55	58.946,55
Honorarios por servicios profesionales	7.1.02.04.001							
Asesoramiento Técnico	7.1.02.04.002							
Materiales Diversos	7.1.02.06	235.450,75	65%	35%	279.382,22	279.382,22	279.382,22	279.382,22
Compra de materiales diversos	7.1.02.06.001							
Compra de materiales diversos	7.1.02.06.002							
Variedad de existencia de otros provisionamientos	7.1.02.06.003							
Servicios y suministros de Terceros	7.1.02.07	186.416,24	65%	35%	619.500,90	619.500,90	619.500,90	619.500,90
Servicios y Suministros de Terceros	7.1.02.07.001							
Eficiencia	7.1.02.07.002							
Agua	7.1.02.07.003							
Gas	7.1.02.07.004							
Limpieza	7.1.02.07.005							
Vigilancia	7.1.02.07.006							
Gastos de correo y telecomunicaciones	7.1.02.08	35.465,97	65%	35%	46.206,17	46.206,17	46.206,17	46.206,17
Telefonos	7.1.02.08.001							
Correo	7.1.02.08.002							
Arrendamientos	7.1.02.09	485,18	65%	35%	480,94	601,46	601,46	601,46
Arrendamiento de equipos informáticos	7.1.02.09.002							
Arrendamiento de edificios y construcciones civiles	7.1.02.09.003							
Transportes y Fletes	7.1.02.10	11.474,54	65%	35%	14.434,03	14.434,03	14.434,03	14.434,03
Transporte de personal de obra	7.1.02.10.001							
Fletes de materiales	7.1.02.10.002							
Servidumbres	7.1.02.11	0,00	65%	35%	0,00	0,00	0,00	0,00
Servidumbres	7.1.02.11.001							
Traza de gasoductos	7.1.02.12							
Materiales de oficina	7.1.02.13	14.748,29	65%	35%	18.402,66	18.402,66	18.402,66	18.402,66
Materiales de oficina	7.1.02.13.001							
Viajes y Estadías	7.1.02.13.002							
Viajes	7.1.02.13.003							
Estudios y otros	7.1.02.13.004							
Primas de seguros	7.1.02.14	279,04	65%	35%	334,76	334,76	334,76	334,76
Primas de seguros	7.1.02.14.001							
Responsabilidad civil	7.1.02.14.002							
Incendio, robo y explosivos	7.1.02.14.003							
Seguros automotor	7.1.02.14.004							
Mantenimiento y reparación	7.1.02.15	185.983,10	65%	35%	230.555,77	230.555,77	230.555,77	230.555,77
Mantenimiento y reparación	7.1.02.15.001							
Mantenimiento y reparación de edificios, construcciones civiles e instalaciones	7.1.02.15.002							
Mantenimiento y reparación de gasoductos y ramales de alta presión	7.1.02.15.003							
Mantenimiento y reparación de redes de media y baja presión	7.1.02.15.004							
Mantenimiento y reparación de plantas compresoras	7.1.02.15.005							
Mantenimiento y reparación de plantas compresoras	7.1.02.15.006							
Amortización Bienes de uso	7.1.02.16	3.404.348,25	65%	35%	4.721.168,14	4.721.168,14	4.721.168,14	4.721.168,14
Amortización Bienes de uso e intangibles	7.1.02.16.001							
Amortización Edificios y construcciones Civiles	7.1.02.16.002							
Amortización Instalaciones de edificios	7.1.02.16.003							
Amortización Gasoductos	7.1.02.16.004							
Amortización Ramales de alta presión	7.1.02.16.005							
Amortización Conductos y redes de media y baja presión	7.1.02.16.006							
Amortización Plantas Compresoras	7.1.02.16.007							
Amortización Otras Plantas industriales	7.1.02.16.008							
Amortización Estaciones de regulación y/o medición	7.1.02.16.009							
Amortización Instalaciones de medición de Consumo	7.1.02.16.010							
Amortización Otras Instalaciones Técnicas	7.1.02.16.011							
Amortización Maquinaria, Equipos e Herramientas	7.1.02.16.012							
Amortización Vehículos	7.1.02.16.013							
Amortización Sistemas Informáticos y de Telecomunicaciones	7.1.02.16.014							
Amortización Mobiliarios y útiles	7.1.02.16.015							
Amortización Intangible	7.1.02.17							
Amortización marcas, patentes, derechos y similares	7.1.02.17.001							
Amortización marcas, patentes, derechos y similares	7.1.02.17.002							
Amortización gastos de investigación en procesos y productos	7.1.02.17.003							
Impuestos, Tasas y contribuciones	7.1.02.18	7.481,50	65%	35%	9.274,51	9.274,51	9.274,51	9.274,51
Impuestos, Tasas y contribuciones	7.1.02.18.001							
Tasa de fiscalización y control del ENARGAS	7.1.02.18.002							
Tasas y contribuciones varias	7.1.02.18.003							


DANIEL MOLINA
 Gerente de Administración y Finanzas
 Litoral Gas S.A.

ANEKOII - GASTOS RECURRENTE

7.1.04.13.001	7.1.04.13.001	7.1.04.13.002	7.1.04.13.003	7.1.04.14.001	7.1.04.14.002	7.1.04.14.003	7.1.04.15.001	7.1.04.15.002	7.1.04.15.003	7.1.04.16.001	7.1.04.16.002	7.1.04.16.003	7.1.04.16.004	7.1.04.16.005	7.1.04.17.001	7.1.04.17.002	7.1.04.17.003	7.1.04.18
Viajes y Estadías	Viajes y Estadías	Indemnización	Estadías y otros	Primas de seguros	Responsabilidad Civil	Seguros automotor	Mantenimiento y reparación	Mantenimiento y reparación de edificios	Mantenimiento y reparación de vehículos	Amortización Bienes de uso	Amortización Edificios y construcciones Civiles	Amortización Estaciones de edificios	Amortización sistemas Informáticos y de Telecomunicaciones	Amortización Vehículos	Amortización Muebles y útiles	Amortización Intangibles	Amortización Invenientes, patentes, derechos y similares	Impuestos, Tasas y contribuciones
17292,66	94%	4%	1%	0,00	99%	4%	1%	0,00	0,00	0,00	0,00	0,00	0,00	0,00	0,00	0,00	2.632.844,47	
46.310,12	46.310,12	46.310,12	46.310,17	46.310,17	46.310,17	46.310,17	46.310,17	46.310,17	46.310,17	46.310,17	46.310,17	46.310,17	46.310,17	46.310,17	46.310,17	46.310,17	46.310,17	46.310,17

El punto total de estos tributos se debe calcular mediante la aplicación de un porcentaje del 5,343% sobre la proyección total de ingresos previstos para el próximo quinquenio. El porcentaje señalado fue obtenido a partir del cálculo depreciable en el ANEXO VI.

Diferencia en el impuesto a las Ganancias por falta del ajuste por inflación. Se debe adicionar a la proyección de Gastos Operativo el monto anual que Litoral Gas aportará en exceso de la alícuota impositiva del 35% fijada por la Ley en concepto de impuesto a las Ganancias, originado por la falta de aplicación del ajuste por inflación entre Declaración Jurada impositiva. Tal monto se calculará aplicando la tasa impositiva del 35% sobre la diferencia entre la Cuota de Amortización Regulatoria y la Cuota de Amortización Impositiva. Esta última se encuentra informada en el ANEXO VI.

IMPUESTOS CON VALOR PROPORCIONAL A LA FACTURACION

7.1.04.19	7.1.04.19.001	7.1.04.19.002	7.1.04.19.003	7.1.04.20	7.1.04.20.001	7.1.04.20.002	7.1.04.20.003	7.1.04.21.001	7.1.04.21.002	7.1.04.27.001	7.1.04.27.002	7.1.05.01	7.1.05.01.001	7.1.05.02	7.1.05.02.001	7.1.05.03	7.1.05.03.001
Publicidad y propaganda	Publicidad	Patrocinios	Actividades promocionales	Deudores incobrables	Publicidad y Propaganda	Publicidad	Patrocinios	Actividades promocionales	Deudores incobrables	Gastos Diversos	Pérdida por Desafectación Bienes de Uso	Gastos Bienes de uso	Activación de mano de obra	Costo mano de obra propia	Activación de materiales	Costo de materiales	Activación de gastos
0,00	94%	4%	1%	0,00	94%	4%	1%	0,00	0,00	0,00	0,00	0,00	0,00	0,00	0,00	0,00	0,00
32.740.457,02	32.740.457,02	32.740.457,02	32.740.457,02	32.740.457,02	32.740.457,02	32.740.457,02	32.740.457,02	32.740.457,02	32.740.457,02	32.740.457,02	32.740.457,02	32.740.457,02	32.740.457,02	32.740.457,02	32.740.457,02	32.740.457,02	32.740.457,02

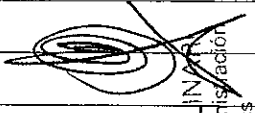
Este rubro se deberá calcular a partir de la aplicación de un porcentaje del 0,50% (cincuenta centésimas por ciento) sobre la proyección total de ingresos previstos para el próximo quinquenio

31.207.218,77	32.740.457,02	32.740.457,02	32.740.457,02	32.740.457,02	32.740.457,02	32.740.457,02	32.740.457,02	32.740.457,02	32.740.457,02	32.740.457,02	32.740.457,02	32.740.457,02	32.740.457,02	32.740.457,02	32.740.457,02	32.740.457,02	32.740.457,02
337.029,98	423.058.787,19	423.058.787,14	423.058.787,14	423.058.787,14	423.058.787,14	423.058.787,14	423.058.787,14	423.058.787,14	423.058.787,14	423.058.787,14	423.058.787,14	423.058.787,14	423.058.787,14	423.058.787,14	423.058.787,14	423.058.787,14	423.058.787,14


DANIEL MOLINA
Gerente de Administración y Finanzas S.A.

ANEXO III - GASTOS NO RECURRENTES

Categoría	Descripción	Servicio Prestado				CÓDIGO NRP	mes 12	mes 12	mes 12	mes 12
		2015.11	CÓDIGO AP	CÓDIGO NRP	mes 12					
Gastos Operativos	Gastos Operativos									
	7.1.02.01 Remuneraciones y otros beneficios al personal									
	7.1.02.01.001 Remuneraciones y otros beneficios al personal		65%	15%	0,00	0,00	0,00	0,00	0,00	0,00
	7.1.02.02 Cargos Sociales		65%	15%	0,00	0,00	0,00	0,00	0,00	0,00
	7.1.02.02.001 Aportes Jubilatorios									
Honorarios por servicios profesionales	Honorarios por servicios profesionales									
	7.1.02.04 Asesoramiento Técnico		65%	35%	0,00	0,00	0,00	0,00	0,00	0,00
	7.1.02.04.001 Asesoramiento Técnico									
	7.1.02.04.002 Asesoramiento Impositivo									
	7.1.02.06 Materiales Diversos		65%	35%	0,00	0,00	0,00	0,00	0,00	0,00
Servicios y Suministros de Terceros	Servicios y Suministros de Terceros									
	7.1.02.07 Servicios y Suministros de Terceros		65%	35%	0,00	0,00	0,00	0,00	0,00	0,00
	7.1.02.07.001 Electricidad									
	7.1.02.07.002 Agua									
	7.1.02.07.003 Gas									
Gastos de correo y telecomunicaciones	Gastos de correo y telecomunicaciones									
	7.1.02.08 Telefonos		65%	35%	0,00	0,00	0,00	0,00	0,00	0,00
	7.1.02.08.001 Telefonos									
	7.1.02.08.002 Correo									
	7.1.02.09 Arrendamientos		65%	35%	0,00	0,00	0,00	0,00	0,00	0,00
Transportes y Fletes	Transportes y Fletes									
	7.1.02.10 Transporte de personal de obra		65%	35%	0,00	0,00	0,00	0,00	0,00	0,00
	7.1.02.10.001 Fletes de materiales									
	7.1.02.11 Servidumbres		65%	35%	0,00	0,00	0,00	0,00	0,00	0,00
	7.1.02.11.001 Traza de gasoductos									
Materiales de oficina	Materiales de oficina									
	7.1.02.12 Papelería y útiles		65%	35%	0,00	0,00	0,00	0,00	0,00	0,00
	7.1.02.12.001 Papelería y útiles									
	7.1.02.13 Viajes y Estadías		65%	35%	0,00	0,00	0,00	0,00	0,00	0,00
	7.1.02.13.001 Locomoción									
Primas de seguros	Primas de seguros									
	7.1.02.14 Responsabilidad civil		65%	35%	0,00	0,00	0,00	0,00	0,00	0,00
	7.1.02.14.001 Inasendio, robo y explosiones									
	7.1.02.14.003 Seguros automotor									
	7.1.02.15 Mantenimiento y reparación		65%	35%	0,00	0,00	0,00	0,00	0,00	0,00
Amortización Bienes de uso	Amortización Bienes de uso									
	7.1.02.16 Amortización Edificios y construcciones Civiles		65%	35%	0,00	0,00	0,00	0,00	0,00	0,00
	7.1.02.16.001 Amortización Edificios y construcciones Civiles									
	7.1.02.16.003 Amortización Instalaciones de edificios									
	7.1.02.16.004 Amortización Gasoductos									
Debido a que los Altos de Bienes de Uso proyectadas para el quinquenio es una variable que se encuentra sujeta a la determinación del Plan de Inversiones definitivo, como así también se encuentra aún pendiente el valor que asumirá la Base de Capital, no resulta posible a la fecha proyectar las Cuotas de Amortización correspondientes al próximo quinquenio	Amortización Bienes de uso e intangibles									
	7.1.02.16.005 Amortización Ramales de alta presión									
	7.1.02.16.006 Amortización Conductos y redes de media y baja presión									
	7.1.02.16.007 Amortización Plantas Compresoras									
	7.1.02.16.008 Amortización Otras Plantas Industriales									
	7.1.02.16.009 Amortización Estaciones de regulación y/o medición									
	7.1.02.16.010 Amortización Instalaciones de Medición de Consumo									
	7.1.02.16.011 Amortización Otras Instalaciones Técnicas									
	7.1.02.16.012 Amortización Maquinaria, Equipos y Herramientas									
	7.1.02.16.013 Amortización Sistemas Informáticos y de Telecomunicaciones									
	7.1.02.16.014 Amortización Vehículos									
	7.1.02.16.015 Amortización Muebles y útiles									
	7.1.02.17 Amortización Intangibles									
	7.1.02.17.001 Amortización llave de negocio									
	7.1.02.17.002 Amortización marcas, patentes, derechos y similares									
7.1.02.17.003 Amortización gastos de investigación en procesos y productos										


DANIEL MOLINARI
 Gerente de Administración
 y Finanzas
 Litoral Gas S.A.

		2014.12	2015.01	2015.02	2015.03	2015.04	2015.05	2015.06	2015.07	2015.08	2015.09	2015.10	2015.11	2015.12
Publicidad y propaganda														
	7.1.02.18.001 Tasa de fiscalización y control del ENARGAS													
	7.1.02.18.002 Tasas y contribuciones varias													
	7.1.02.18.003 Sellos	65%	35%	0.00	0.00	0.00	0.00	0.00	0.00	0.00	0.00	0.00	0.00	0.00
Deudores incoables														
Gastos y comisiones bancarias														
Gastos Diversos														
	7.1.02.27 Gastos Diversos													
	7.1.02.27.001 Perdida por Desafectación Bienes de Uso	65%	35%	0.00	0.00	0.00	0.00	0.00	0.00	0.00	0.00	0.00	0.00	0.00
	7.1.02.27.002 Contingencias por juicios													
Gastos Bienes de Uso														
Gastos de Administración														
Remuneraciones y otros beneficios al personal														
	7.1.03 Gastos de Administración													
	7.1.03.01 Remuneraciones y otros beneficios al personal	100%		0.00	0.00	0.00	0.00	0.00	0.00	0.00	0.00	0.00	0.00	0.00
	7.1.03.01.001 Remuneraciones al personal													
	7.1.03.02 Cargas Sociales	100%		0.00	0.00	0.00	0.00	0.00	0.00	0.00	0.00	0.00	0.00	0.00
	7.1.03.02.001 Cargas Sociales													
	7.1.03.03 Aportes Jubilatorios													
	7.1.03.03.001 Aportes Jubilatorios	100%		0.00	0.00	0.00	0.00	0.00	0.00	0.00	0.00	0.00	0.00	0.00
	7.1.03.03.001.001 Honorarios de directores y sindicos													
	7.1.03.03.001.002 Honorarios de directores y sindicos													
	7.1.03.04 Honorarios por servicios profesionales	100%		0.00	0.00	0.00	0.00	0.00	0.00	0.00	0.00	0.00	0.00	0.00
	7.1.03.04.001 Honorarios por servicios profesionales													
	7.1.03.04.002 Asesoramiento Técnico													
	7.1.03.04.002.001 Asesoramiento impositivo													
Materiales Diversos														
Servicios y Suministros de Terceros														
	7.1.03.07 Servicios y Suministros de Terceros	100%		0.00	0.00	0.00	0.00	0.00	0.00	0.00	0.00	0.00	0.00	0.00
	7.1.03.07.001 Electricidad													
	7.1.03.07.002 Agua													
	7.1.03.07.003 Gas													
	7.1.03.07.004 Limpieza													
	7.1.03.07.005 Vigilancia													
Gastos de correo y telecomunicaciones														
	7.1.03.08 Gastos de correos y telecomunicaciones	100%		0.00	0.00	0.00	0.00	0.00	0.00	0.00	0.00	0.00	0.00	0.00
	7.1.03.08.001 Telefonos													
	7.1.03.08.002 Correos													
Arrendamientos														
	7.1.03.09 Arrendamientos	100%		0.00	0.00	0.00	0.00	0.00	0.00	0.00	0.00	0.00	0.00	0.00
	7.1.03.09.001 Arrendamiento de edificios y construcciones civiles													
	7.1.03.09.002 Arrendamiento de equipos informaticos													
Transportes y Fletes														
	7.1.03.10 Transportes y Fletes	100%		0.00	0.00	0.00	0.00	0.00	0.00	0.00	0.00	0.00	0.00	0.00
	7.1.03.10.001 Fletes de materiales													
Servidumbres														
Materiales de oficina														
	7.1.03.12 Materiales de oficina	100%		0.00	0.00	0.00	0.00	0.00	0.00	0.00	0.00	0.00	0.00	0.00
	7.1.03.12.001 Papeleria y vitales													
Viajes y Estadías														
	7.1.03.13 Viajes y Estadías	100%		0.00	0.00	0.00	0.00	0.00	0.00	0.00	0.00	0.00	0.00	0.00
	7.1.03.13.001 Locomoción													
	7.1.03.13.002 viaticos													
	7.1.03.13.003 Estadías y otros													
Primas de seguros														
	7.1.03.14 Primas de seguros	100%		0.00	0.00	0.00	0.00	0.00	0.00	0.00	0.00	0.00	0.00	0.00
	7.1.03.14.001 Responsabilidad civil													
	7.1.03.14.002 Incendio, robo y explosiones													
	7.1.03.14.003 Seguros automotor													
Mantenimiento y reparación														
	7.1.03.15 Mantenimiento y reparación	100%		0.00	0.00	0.00	0.00	0.00	0.00	0.00	0.00	0.00	0.00	0.00
	7.1.03.15.001 Mantenimiento y reparación de edificios													


DANIELA MOLINARI
 Gerente de Administración y Finanzas S.A.
 UTEFA S.A.

Descripción	2014.12	2015.01	2015.02	2015.03	2015.04	2015.05	2015.06	2015.07	2015.08	2015.09	2015.10	2015.11	2015.12
Gastos Operativos													
Remuneraciones y otros beneficios al personal	6%	3%	3%	3%	3%	3%	3%	3%	3%	3%	3%	3%	3%
Remuneraciones al personal	1,040,791.52	1,337,425.46	1,302,129.00	953,075.02	1,302,129.00	1,337,425.46	1,302,129.00	953,075.02	1,302,129.00	1,337,425.46	1,302,129.00	953,075.02	1,302,129.00
Cargas Sociales	8%	3%	3%	3%	3%	3%	3%	3%	3%	3%	3%	3%	3%
PROTECCION DE INCREMENTO DE ESTRUCTURA	1,603,793.33	412,793.04	792,420.46	183,864.20	792,420.46	412,793.04	792,420.46	183,864.20	792,420.46	412,793.04	792,420.46	183,864.20	792,420.46
Mano de obra por servicios profesionales	6%	3%	3%	3%	3%	3%	3%	3%	3%	3%	3%	3%	3%
Mano de obra por servicios profesionales	1,244,265.53	1,244,265.53	1,244,265.53	1,244,265.53	1,244,265.53	1,244,265.53	1,244,265.53	1,244,265.53	1,244,265.53	1,244,265.53	1,244,265.53	1,244,265.53	1,244,265.53
Materiales Diversos	6%	3%	3%	3%	3%	3%	3%	3%	3%	3%	3%	3%	3%
Materiales Diversos	22,241.55	71,376.76	20,173.15	3,127.18	20,173.15	71,376.76	20,173.15	3,127.18	20,173.15	71,376.76	20,173.15	3,127.18	20,173.15
Servicios y Suministros de Terceros	6%	3%	3%	3%	3%	3%	3%	3%	3%	3%	3%	3%	3%
Servicios y Suministros de Terceros	84,466.08	55,464.84	34,622.19	4,841.40	34,622.19	55,464.84	34,622.19	4,841.40	34,622.19	55,464.84	34,622.19	4,841.40	34,622.19
Gastos de correo y telecomunicaciones	6%	3%	3%	3%	3%	3%	3%	3%	3%	3%	3%	3%	3%
Gastos de correo y telecomunicaciones	3,784.42	5,311.70	3,190.33	517.36	3,190.33	5,311.70	3,190.33	517.36	3,190.33	5,311.70	3,190.33	517.36	3,190.33
Arrendamientos	6%	3%	3%	3%	3%	3%	3%	3%	3%	3%	3%	3%	3%
Arrendamientos	165.57	48.59	48.41	11.09	48.41	48.59	48.41	11.09	48.41	48.59	48.41	11.09	48.41
Transportes y Fletes	6%	3%	3%	3%	3%	3%	3%	3%	3%	3%	3%	3%	3%
Transportes y Fletes	31,042.77	12,017.77	12,042.77	15,012.77	12,042.77	12,017.77	12,042.77	15,012.77	12,042.77	12,017.77	12,042.77	15,012.77	12,042.77
Servidumbres	6%	3%	3%	3%	3%	3%	3%	3%	3%	3%	3%	3%	3%
Servidumbres	8,000.00	8,000.00	8,000.00	8,000.00	8,000.00	8,000.00	8,000.00	8,000.00	8,000.00	8,000.00	8,000.00	8,000.00	8,000.00
Materiales de oficina	6%	3%	3%	3%	3%	3%	3%	3%	3%	3%	3%	3%	3%
Materiales de oficina	2,213.14	2,213.14	2,213.14	2,213.14	2,213.14	2,213.14	2,213.14	2,213.14	2,213.14	2,213.14	2,213.14	2,213.14	2,213.14
Viales y Estudios	6%	3%	3%	3%	3%	3%	3%	3%	3%	3%	3%	3%	3%
Viales y Estudios	34,010.23	34,010.23	34,010.23	34,010.23	34,010.23	34,010.23	34,010.23	34,010.23	34,010.23	34,010.23	34,010.23	34,010.23	34,010.23
Primas de seguros	6%	3%	3%	3%	3%	3%	3%	3%	3%	3%	3%	3%	3%
Primas de seguros	48.59	48.59	48.59	48.59	48.59	48.59	48.59	48.59	48.59	48.59	48.59	48.59	48.59
Mantenimiento y reparacion	6%	3%	3%	3%	3%	3%	3%	3%	3%	3%	3%	3%	3%
Mantenimiento y reparacion	1,104,355.76	859,460.79	896,064.97	499,896.71	896,064.97	859,460.79	896,064.97	499,896.71	896,064.97	859,460.79	896,064.97	499,896.71	896,064.97
Amortización Bienes de uso e intangibles	6%	3%	3%	3%	3%	3%	3%	3%	3%	3%	3%	3%	3%
Amortización Bienes de uso e intangibles	1,104,355.76	859,460.79	896,064.97	499,896.71	896,064.97	859,460.79	896,064.97	499,896.71	896,064.97	859,460.79	896,064.97	499,896.71	896,064.97
<p>Debido a que los Alts de Bienes de Uso proyectados para el quinquenio es un variable que se encuentra sujetos a la determinación del Plan de Inversiones de Infringe, como tal también se encuentra ante pendiente el valor que asumirá la Base de Capital, no resulta posible a la fecha proyectar los Cuotas de Amortización correspondientes al próximo quinquenio</p>													
Impuestos, tasas y contribuciones	6%	3%	3%	3%	3%	3%	3%	3%	3%	3%	3%	3%	3%
Impuestos, tasas y contribuciones	1,168.12	3,091.97	668.43	674.39	668.43	3,091.97	668.43	674.39	668.43	3,091.97	668.43	674.39	668.43
Publicidad y propaganda	6%	3%	3%	3%	3%	3%	3%	3%	3%	3%	3%	3%	3%
Publicidad y propaganda	181.03	142.30	84.58	22.34	84.58	142.30	84.58	22.34	84.58	142.30	84.58	22.34	84.58
Ondas e incinerables	6%	3%	3%	3%	3%	3%	3%	3%	3%	3%	3%	3%	3%
Ondas e incinerables	6.00	6.00	6.00	6.00	6.00	6.00	6.00	6.00	6.00	6.00	6.00	6.00	6.00
Gastos Diversos	6%	3%	3%	3%	3%	3%	3%	3%	3%	3%	3%	3%	3%
Gastos Diversos	9,857.76	7,592.89	4,114.90	1,206.61	4,114.90	7,592.89	4,114.90	1,206.61	4,114.90	7,592.89	4,114.90	1,206.61	4,114.90

DANIEL MOLINARI
Gerente de Administración y Finanzas
Litoral Gas S.A.

Gastos Bienes de Uso

Categoría	Código	Descripción	Unidad	12/15	01/16	02/16	03/16	04/16	05/16	06/16	07/16	08/16	09/16	10/16	11/16	12/16
Gastos de Administración	71.03.01	Gastos de Administración	100%													
	71.03.01.01	Remuneraciones y otras prestaciones al personal	100%	12,007.07	12,007.07	14,500.38	6,372,145	6,372,145	6,372,145	6,372,145	6,372,145	6,372,145	6,372,145	6,372,145	6,372,145	6,372,145
	71.03.01.02	Remuneraciones al personal	100%	10,106.87	10,106.87	12,000.00	5,000,000	5,000,000	5,000,000	5,000,000	5,000,000	5,000,000	5,000,000	5,000,000	5,000,000	5,000,000
	71.03.01.03	Costos de traslado	100%													
Honorarios por servicios profesionales	71.03.02	Honorarios por servicios profesionales	100%	46,700.00	46,700.00	36,200.00	46,700.00	46,700.00	46,700.00	46,700.00	46,700.00	46,700.00	46,700.00	46,700.00	46,700.00	46,700.00
	71.03.02.01	Honorarios por servicios profesionales	100%													
Materiales Diversos	71.03.03	Materiales Diversos	100%													
	71.03.03.01	Impuestos, tasas y contribuciones	100%													
	71.03.03.02	Tasas de inscripción y control del Estado	100%													
	71.03.03.03	Tasas y contribuciones varias	100%													
Servicios y Suministros de Terceros	71.03.04	Servicios y Suministros de Terceros	100%													
	71.03.04.01	Energía	100%													
	71.03.04.02	Agua	100%													
	71.03.04.03	Gás	100%													
Arrendamientos	71.03.05	Arrendamientos	100%													
	71.03.05.01	Arrendamiento de edificios y construcciones fijas	100%													
	71.03.05.02	Arrendamiento de equipos informáticos	100%													
	71.03.05.03	Arrendamiento de vehículos	100%													
Transportes y Fletes	71.03.06	Transportes y Fletes	100%													
	71.03.06.01	Fletes de material	100%													
Servidumbres	71.03.07	Servidumbres	100%													
	71.03.07.01	Mano de obra	100%													
Materiales de oficina	71.03.08	Materiales de oficina	100%													
	71.03.08.01	Papel y otros	100%													
Vales y Estados	71.03.09	Vales y Estados	100%													
	71.03.09.01	Luces	100%													
Primas de seguros	71.03.10	Primas de seguros	100%													
	71.03.10.01	Responsabilidad civil	100%													
Mantenimiento y reparación	71.03.11	Mantenimiento y reparación	100%													
	71.03.11.01	Mantenimiento y reparación de edificios	100%													
Amortización Bienes de uso e intangibles	71.03.12	Amortización Bienes de uso e intangibles	100%													
	71.03.12.01	Amortización de edificios y construcciones fijas	100%													
	71.03.12.02	Amortización de equipos informáticos y de telecomunicaciones	100%													
	71.03.12.03	Amortización de vehículos	100%													
	71.03.12.04	Amortización de muebles y otros	100%													
	71.03.12.05	Amortización de derechos de autor y patentes	100%													
	71.03.12.06	Amortización de marcas y otros	100%													
	71.03.12.07	Amortización de derechos de explotación de programas de computadora	100%													
	71.03.12.08	Amortización de derechos de explotación de programas de software	100%													
	71.03.12.09	Amortización de derechos de explotación de programas de datos	100%													
	71.03.12.10	Amortización de derechos de explotación de programas de servicios	100%													
	71.03.12.11	Amortización de derechos de explotación de programas de otros	100%													
	71.03.12.12	Amortización de derechos de explotación de programas de otros	100%													
	71.03.12.13	Amortización de derechos de explotación de programas de otros	100%													
	71.03.12.14	Amortización de derechos de explotación de programas de otros	100%													

Este rubro se deberá calcular a partir de la aplicación de un porcentaje del 1,20% (uno con veinte centésimos por ciento) sobre la proyección total de ingresos brutos para el próximo quinquenio


DANIEL DOLINARI
Gerente de Administración y Finanzas
Litoral Gas S.A.

Gastos Diversos
71.03.27
71.03.27.01
71.03.27.02

Gastos y comisiones bancarias
Gastos Diversos
Pensión por Desempleo en Bienes de Uso
Contribuciones por fidej.


Gastos y comisiones bancarias
Gastos Diversos
Pensión por Desempleo en Bienes de Uso
Contribuciones por fidej.

	IMPACTO	Comercial	Comercial COP	Cuentas Agrupadas	IMP 12	IMP 13	IMP 14	IMP 15	IMP 16
Gastos de Comercialización									
Remuneraciones y otros beneficios al personal									
7.1.04.01 Gastos de Comercialización	9%	4%	4%	1%	0.00	1,669,705.46	1,818,860.72	1,468,271.24	2,027,671.24
7.1.04.01.01 Remuneraciones y otros beneficios al personal									
7.1.04.02 Cuentas Sociales	9%	4%	4%	1%	314,832.16	314,832.16	486,250.99	559,642.02	699,216.24
7.1.04.02.01 Aseguros de Vida									
7.1.04.04 Honorarios por servicios profesionales	6%	4%	4%	1%	607,526.01	618,346.94	643,252.52	7,486,164.12	3,192,451.56
7.1.04.04.01 Asesoramiento Técnico									
7.1.04.04.02 Asesoramiento Jurídico									
Materiales Bienes									
Servicios y Suministros de Terceros									
7.1.04.07 Servicios y Suministros de Terceros	6%	4%	4%	1%	3,119.14	3,119.14	31,221.62	41,062.82	39,066.54
7.1.04.07.01 Electricidad									
7.1.04.07.02 Agua									
7.1.04.07.03 Gas									
7.1.04.07.04 Limpieza									
7.1.04.07.05 Verdadero									
Gastos de correo y telecomunicaciones	9%	4%	4%	1%	58,243.22	58,243.22	696,553.16	442,346.98	61,816.40
7.1.04.08 Gastos de correo y telecomunicaciones									
7.1.04.08.01 Telefonos									
7.1.04.08.02 Correo									
7.1.04.08.03 Distribución de facturas									
Arrendamientos	6%	4%	4%	1%	3,063.91	3,063.91	19,385.47	24,043.11	29,107.75
7.1.04.09 Arrendamientos									
7.1.04.09.01 Arrendamiento de edificios y construcciones civiles									
7.1.04.09.02 Arrendamiento de equipos informáticos									
Transportes y Fletes	6%	4%	4%	1%	191.05	191.05	961.79	1,148.94	1,371.29
7.1.04.14 Transportes y Fletes									
Servidumbres									
Materiales de oficina	6%	4%	4%	1%	7,376.06	7,376.06	6,761.31	11,817.85	12,116.80
7.1.04.12 Materiales de oficina									
7.1.04.12.01 Papelería y útiles									
7.1.04.13 Velos y Etiquetas									
7.1.04.13.01 Leguminosas									
7.1.04.13.02 Otros									
7.1.04.13.03 Etiquetas y otros									
Primas de seguros	6%	4%	4%	1%	651.21	651.21	3,141.99	6,821.41	8,159.12
7.1.04.14 Primas de seguros									
7.1.04.14.01 Responsabilidad civil									
7.1.04.14.02 Incendio, robo y espoliación									
7.1.04.14.03 Seguros automotor									
Mantenimiento y reparación	6%	4%	4%	1%	307,703.3	307,703.3	31,846.15	51,814.51	64,891.56
7.1.04.15 Mantenimiento y reparación									
7.1.04.15.01 Mantenimiento y reparación de edificios									
7.1.04.15.02 Mantenimiento y reparación de vehículos									
Amortización Bienes de uso e Intangibles									
7.1.04.16 Amortización Bienes de uso									
7.1.04.16.02 Amortización Edificios y construcciones Civiles									
7.1.04.16.03 Amortización Instalaciones de edificios									
7.1.04.16.04 Amortización Sistemas Informáticos y de Telecomunicaciones									
7.1.04.16.05 Amortización Vehículos									
7.1.04.16.06 Amortización Muebles y útiles									
7.1.04.17 Amortización Intangibles									
7.1.04.17.02 Amortización Marca de Negocio									
7.1.04.17.03 Amortización Patentes, Patentes, Derechos y similares									
7.1.04.17.04 Amortización Marcas, Patentes, Derechos y similares									
7.1.04.17.05 Amortización Gastos de Investigación, Desarrollo e Innovación									
7.1.04.18 Impuestos, Tasas y contribuciones									
IMPUESTOS CON VALOR FIJO									
Este rubro se deberá calcular a partir de la aplicación de un porcentaje del 0.50% (cincuenta centésimos por ciento) sobre la proyección total de ingresos previstos para el próximo quinquenio. El porcentaje señalado fue obtenido a partir del cálculo desarrollado en el ANEXO VI.									
Diferencia en el Impuesto a las Ganancias por falta del Ajuste por inflación: Se debe adicionar a la proyección de Gastos Operativos el monto anual que Literal Gas abomina en exceso de la alícuota impositiva del 35% fijada por la Ley en concepto de Impuesto a las Ganancias, originado por la falta de aplicación del ajuste por inflación en la Declaración Jurada Impositiva. Tal monto se calculará aplicando la tasa impositiva del 35% sobre la diferencia entre la Cuota de Amortización Regulatoria y la Cuota de Amortización Impositiva. Esta última se encuentra informada en el ANEXO VI.									
Ver Anexo VI									
IMPUESTOS CON VALOR PROPORCIONAL A LA FACTURACION									
7.1.04.19 Publicidad y Propaganda					6,893.33	6,893.33	6,361.13	6,361.13	6,831.13
7.1.04.19.01 Publicidad									
7.1.04.19.02 Patrocinios									
7.1.04.19.03 Estudios de Incentivos									
7.1.04.20 Deudores Incobrables									
Este rubro se deberá calcular a partir de la aplicación de un porcentaje del 0.50% (cincuenta centésimos por ciento) sobre la proyección total de ingresos previstos para el próximo quinquenio									
Deudores Incobrables									
7.1.04.21 Gastos y cobros bancarios									
7.1.04.21.01 Comisiones bancarias por gestión de cobro									


DANIEL MOLINARI
 Gerente de Administración
 y Finanzas
 Literal Gas S.A.

71.04.21.002 Otros gastos diversos

Categoría	Código	Descripción	01	02	03	04	05	06	07	08	09	10	11	12	Total
Gastos Diferros	71.04.27	Gastos Diferros													
	71.04.27.001	Perdidas por Desperfectos Bienes de Uso													
	71.04.27.002	Costos de Mantenimiento													
Gastos Bienes de Uso	71.05	Gastos Bienes de Uso													
	71.05.01	Activación de mano de obra													
	71.05.01.001	Costo mano de obra propia													
	71.05.02	Activación de materiales													
	71.05.02.001	Costo de materiales													
71.05.03	Activación de gastos														
71.05.03.001	Gastos de servicios														
TOTAL			8.897.289,42	11.852.752,67	74.320.486,97	174.847.233,82	18.485.324,26	17.234.420,71	119.240.871,20	126.778.281,00	174.847.233,82	18.485.324,26	17.234.420,71	119.240.871,20	229.225,35


DANIEL ROMARI
 Gerente de Administración
 Y Finanzas
 Litoral S.A.

Gastos Operativos		Servicio Prestado		mes 10	mes 11	mes 12	mes 12	mes 12
		2015.12	COINAP	COINAP				mes 12
Remuneraciones y otros beneficios al personal								
7.1.02	Gastos Operativos							
7.1.02.01	Remuneraciones y otros beneficios al personal		65%		35%			
7.1.02.01.001	Remuneraciones al personal		65%		35%			
7.1.02.02	Cargas Sociales							
7.1.02.02.001	Aportes jubilatorios							
Honorarios por servicios profesionales								
7.1.02.04	Honorarios por servicios profesionales		65%		35%			
7.1.02.04.001	Asesoramiento Técnico							
7.1.02.04.002	Asesoramiento Impositiva							
Materiales Diversos								
7.1.02.06	Materiales Diversos		65%		35%			
7.1.02.06.001	Compra de materiales diversos							
7.1.02.06.002	Variedad de existencia de otros suministros/diversos							
Servicios y Suministros de Terceros								
7.1.02.07	Servicios y Suministros de Terceros		65%		35%			
7.1.02.07.001	Electricidad							
7.1.02.07.002	Agua							
7.1.02.07.003	Gas							
7.1.02.07.004	Limpieza							
7.1.02.07.005	Vigilancia							
Gastos de correo y telecomunicaciones								
7.1.02.08	Gastos de correo y telecomunicaciones		65%		35%			
7.1.02.08.001	Teléfonos							
7.1.02.08.002	Correo							
Arrendamientos								
7.1.02.09	Arrendamientos		65%		35%			
7.1.02.09.002	Arrendamiento de equipos informáticos							
7.1.02.09.003	Arrendamiento de edificios y construcciones civiles							
Transportes y Fletes								
7.1.02.10	Transportes y Fletes		65%		35%			
7.1.02.10.002	Transporte de personal de obra							
7.1.02.10.003	Fletes de materiales							
Servidumbres								
7.1.02.11	Servidumbres		65%		35%			
7.1.02.11.001	Tasa de gasoductos							
Materiales de oficina								
7.1.02.12	Materiales de oficina		65%		35%			
7.1.02.12.001	Papelaría y útiles							
Viajes y Estadías								
7.1.02.13	Viajes y Estadías		65%		35%			
7.1.02.13.001	Locomoción							
7.1.02.13.002	Viajes							
7.1.02.13.003	Estadías y otros							
Primas de seguros								
7.1.02.14	Primas de seguros		65%		35%			
7.1.02.14.001	Responsabilidad civil							
7.1.02.14.002	Incendio, robo y explosiones							
7.1.02.14.003	Seguros Automotor							
Mantenimiento y reparación								
7.1.02.15	Mantenimiento y reparación		65%		35%			
7.1.02.15.001	Mantenimiento y reparación de edificios, construcciones civiles y instalaciones							
7.1.02.15.002	Mantenimiento y reparación de gasoductos y cables de alta presión							
7.1.02.15.003	Mantenimiento y reparación de redes de media y baja presión							
7.1.02.15.004	Mantenimiento y reparación de bombas, compresoras							
Amortización Bienes de uso e intangibles								
7.1.02.16	Amortización Bienes de uso e intangibles		65%		35%			
7.1.02.16.002	Amortización Edificios y construcciones Civiles							
7.1.02.16.003	Amortización Instalaciones de edificios							
7.1.02.16.004	Amortización Gasoductos							
7.1.02.16.005	Amortización Bombas de alta presión							
7.1.02.16.006	Amortización Conductos y redes de media y baja presión							
7.1.02.16.007	Amortización Plantas Compresoras							
7.1.02.16.008	Amortización Otras Plantas Industriales							
7.1.02.16.009	Amortización Estaciones de Regulación y/o Medición							
7.1.02.16.010	Amortización Instalaciones de Medición de Consumo							
7.1.02.16.011	Amortización Otras Instalaciones Técnicas							
7.1.02.16.012	Amortización Maquinas, Equipos y Herramientas							
7.1.02.16.013	Amortización Sistemas Informáticos y de Telecomunicaciones							
7.1.02.16.014	Amortización Vehículos							
7.1.02.16.015	Amortización Muebles y útiles							
7.1.02.17	Amortización Intangibles							
7.1.02.17.001	Amortización Base de Datos							
7.1.02.17.002	Amortización marcas, patentes, derechos y similares							
7.1.02.17.003	Amortización gastos de investigación en procesos y productos							
Impuestos, tasas y contribuciones								
7.1.02.18	Impuestos, tasas y contribuciones		65%		35%			
7.1.02.18.001	Tasa de licitación y control del EMERGAS							
7.1.02.18.002	Tasa y contribuciones varias							
7.1.02.18.003	Impuestos							
Publicidad y propaganda								
7.1.02.19	Publicidad y propaganda		65%		35%			

Debido a que las Altas de Bienes de Uso proyectadas para el quinquenio es una variable que se encuentra sujeta a la determinación del Plan de Inversiones definitivo, como así también se encuentra aún pendiente el valor que asumirá la Base de Capital, no resulta posible a la fecha proyectar las Cuotas de Amortización correspondientes al próximo quinquenio

DANIEL MOLINARI
Gerente de Administración
Finanzas
Litoral Gas S.A.

0.00

11.939,17

140.115,00

127.343,67

215.195,87

Deudores Incobrables

Gastos y comisiones bancarias

Gastos Diversos	7.1.03.27	Gastos Diversos								
	7.1.02.27.001	Pérdida por Desahucio Bienes de Uso	65%							
Gastos Bienes de Uso	7.1.02.27.002	Contingencias por alquiler								

Gastos de Administración

Remuneraciones y otros beneficios al personal	7.1.03	Gastos de Administración								
	7.1.03.01	Remuneraciones y otros beneficios al personal	100%							
	7.1.03.01.001	Remuneraciones sal personal								
	7.1.03.02	Cargas Sociales	100%							
	7.1.03.02.001	Aportes jubilatorios								
	7.1.03.03	Honorarios de directores y síndicos	100%							
Honorarios por servicios profesionales	7.1.03.03.001	Honorarios de directores y síndicos								
	7.1.03.04	Honorarios por servicios profesionales	100%							
	7.1.03.04.001	Asesoramiento Técnico								
Materiales Diversos	7.1.03.01.002	Asesoramiento Impositivo								

Servicios y Suministros de Terceros

	7.1.03.07	Servicios y Suministros de Terceros								
	7.1.03.07.003	Electricidad	100%							
	7.1.03.07.002	Agua								
	7.1.03.07.005	Gas								
	7.1.03.07.004	Limpiera								
	7.1.03.07.005	Vigilancia								
Gastos de correo y telecomunicaciones	7.1.03.08	Gastos de correos y telecomunicaciones	100%							
	7.1.03.08.001	Teléfonos								
	7.1.03.08.002	Correos								
Arrendamientos	7.1.03.09	Arrendamientos	100%							
	7.1.03.09.001	Arrendamiento de edificios y construcciones civiles								
	7.1.03.09.002	Arrendamiento de equipos informáticos								
Transportes y Fletes	7.1.03.10	Transportes y Fletes	100%							
	7.1.03.10.001	Fletes de materiales								

Servidumbres

Materiales de oficina	7.1.03.12	Materiales de oficina	100%							
	7.1.03.12.001	Papelaria y útiles								
Viajes y Estadías	7.1.03.13	Viajes y Estadías	100%							
	7.1.03.13.001	Locomoción								
	7.1.03.13.002	viáticos								
	7.1.03.13.003	Estadas y otros								
Primas de seguros	7.1.03.14	Primas de seguros	100%							
	7.1.03.14.001	Responsabilidad civil								
	7.1.03.14.002	Incendio, robo y vandalismo								
	7.1.03.14.003	Seguros automotores								
Mantenimiento y reparación	7.1.03.15	Mantenimiento y reparación	100%							
	7.1.03.15.001	Mantenimiento y renovación de edificios								
	7.1.03.15.002	Mantenimiento y reparación de vehículos								

Amortización Bienes de uso e intangibles

	7.1.03.16	Amortización Bienes de uso								
	7.1.03.16.002	Amortización Edificios y construcciones Civiles								
	7.1.03.16.003	Amortización Instalaciones de edificios								
	7.1.03.16.013	Amortización Sistemas Informáticos y de telecomunicaciones								
	7.1.03.16.014	Amortización Vehículos								
	7.1.03.16.015	Amortización Muebles y útiles								
	7.1.03.17	Amortización Intangibles								
	7.1.03.17.001	Amortización Bases de datos								
	7.1.03.17.002	Amortización marcas, patentes, derechos y similares								
	7.1.03.17.003	Amortización gastos de instalación en procesos educativos								
	7.1.03.18	Impuestos, Tasas y contribuciones	100%							
	7.1.03.18.001	Tasa de habilitación y control del FISCALIA								
	7.1.03.18.002	Tasas y contribuciones varias								
	7.1.03.18.003	Sellos								

DANIEL SOLANARI
 Gerente de Administración
 U.S. VENTAS S.A.

	2014.12	Comercial B	Comercial BOP	Comercial	mes 12	mes 12	mes 12	mes 12
Publicidad y propaganda								
Deudores incobrables								
Gastos y comisiones bancarias		100%						
Este rubro se deberá calcular a partir de la aplicación de un porcentaje del 1,20% (uno con veinte centésimos por ciento) sobre la proyección total de ingresos previstos para el próximo quinquenio								
Gastos Diversos		100%						
7.1.03.21 Gastos y Comisiones Bancarias								
7.1.03.27.002 Gastos Diversos								
7.1.03.27.002 Perdida por Despectaciona Bienes de Uso								
7.1.03.27.002 Contingencias por riesgos								
Gastos Bienes de Uso								
Gastos de Comercialización								
Remuneraciones y otros beneficios al personal								
7.1.04.01 Gastos de Comercialización								
7.1.04.01 Remuneraciones y otros beneficios al personal		94%	4%	1%				
7.1.04.02 Remuneraciones al personal								
7.1.04.02 Cargas Sociales		94%	4%	1%				
7.1.04.02.001 Aportes Jubilatorios								
7.1.04.04 Honorarios por servicios profesionales		94%	4%	1%				
7.1.04.04.001 Honorarios por servicios profesionales								
7.1.04.04.002 Asesoramiento Tecnico								
7.1.04.04.002 Asesoramiento Impositivo								
Materiales Diversos								
Servicios y Suministros de Terceros								
7.1.04.07 Servicios y Suministros de Terceros								
7.1.04.07.001 Electricidad		94%	0%	1%				
7.1.04.07.002 Agua								
7.1.04.07.003 Gas								
7.1.04.07.004 Limpieza								
7.1.04.07.004 Vigilancia								
7.1.04.08 Gastos de correo y telecomunicaciones		94%	4%	1%		763.16	0.00	0.00
7.1.04.08.001 Telefonos						1.127.65	0.00	0.00
7.1.04.08.002 Correo								
7.1.04.08.003 Distribucion de facturas								
7.1.04.09 Arrendamientos		94%	4%	1%				
7.1.04.09.001 Arrendamiento de edificios y construcciones civiles								
7.1.04.09.002 Arrendamiento de equipos informaticos								
7.1.04.10 Transportes y Fletes		94%	4%	1%				
7.1.04.10.001 Fletes de mercaderias								
Servicios								
7.1.04.12 Materiales de oficina		94%	4%	1%				
7.1.04.12.001 Papeleria y utiles								
7.1.04.13 Viajes y Estadías		94%	4%	1%				
7.1.04.13.001 Inmuebles								
7.1.04.13.002 Vehiculos								
7.1.04.13.003 Estadías y otros								
7.1.04.14 Primas de seguros		94%	4%	1%				
7.1.04.14.001 Responsabilidad civil								
7.1.04.14.002 Incevidio robo y explosivos								
7.1.04.14.003 Seguro automovil								
7.1.04.15 Mantenimiento y reparacion		94%	4%	1%				
7.1.04.15.001 Mantenimiento y reparacion de edificios								
7.1.04.15.002 Mantenimiento y reparacion de vehiculos						21.96.14	0.00	0.00
7.1.04.15.002 Mantenimiento y reparacion de vehiculos		94%	4%	1%		93.544.55	0.00	0.00
Amortización Bienes de uso e intangibles								
7.1.04.16 Amortización Bienes de uso								
7.1.04.16.002 Amortizacion Edificios y construcciones Civiles								
7.1.04.16.003 Amortizacion Instalaciones de edificios								
7.1.04.16.013 Amortizacion Sistemas Informaticos y de Telecomunicaciones								
7.1.04.16.014 Amortizacion Vehiculos								
7.1.04.16.015 Amortizacion Mobiliario y utiles								
7.1.04.17 Amortizacion Intangibles								

DANIEL MOLINARI
Gerente de Administración
y Finanzas
Litoral Gas S.A

7.104.17.001	Amortizacion Inve de equipo								
7.104.17.002	Amortizacion marcas, patentes, derechos y similares								
7.104.17.003	Amortizacion gastos de investigacion en procesos y productos								
7.104.18	Impuestos, Tasas y contribuciones	94%	62			1%			
IMPUESTOS CON VALOR FIJO									

El monto total de estos tributos se debe calcular mediante la aplicacion de un porcentaje del 5,3439% sobre la proyeccion total de ingresos previstos para el proximo quinquenio. El porcentaje señalado fue obtenido a partir del calculo detallado en el ANEXO VI.

IMPUESTOS CON VALOR PROPORCIONAL A LA FACTURACION

Diferencia en el Impuesto a las Ganancias por falta de ajuste por Inflacion: Se debe adicionar a la proyeccion de Gastos Operativo el monto anual que Litoral Gas abonará en exceso de la alícuota Impositiva del 35% fijada por la ley en concepto de Impuesto a las Ganancias, originado por la falta de aplicacion del ajuste por Inflacion en la Declaración Jurada Impositiva. Tal monto se calculará aplicando la tasa Impositiva del 35% sobre la diferencia entre la Cuota de Amortizacion Regulatoria y la Cuota de Amortizacion Impositiva. Esta última se encuentra informada en el ANEXO VI.

Publicidad y propaganda	7.104.19	Publicidad y Propaganda	94%	49		1%	0,60	173.983,40	0,46	0,56	0,78
	7.104.19.001	Publicidad									
	7.104.19.002	Patrocinios									
	7.104.19.003	Actividades promocionales									


Deudores Incobrabiles	7.104.20	Deudores Incobrabiles	94%	46		1%					
-----------------------	----------	-----------------------	-----	----	--	----	--	--	--	--	--

Este rubro se deberá calcular a partir de la aplicacion de un porcentaje del 0,50% (cincuenta centesimos por ciento) sobre la proyeccion total de ingresos previstos para el proximo quinquenio.

Gastos y comisiones bancarias	7.104.21	Gastos y comisiones bancarias									
	7.104.21.001	Comisiones bancarias por gestión de cobro									
	7.104.21.002	Otros gastos bancarios									

Gastos Diversos	7.104.27	Gastos Diversos	94%	46		1%					
	7.104.27.001	Perdida por Obsolescencia Bienes de Uso									
	7.104.27.002	Contingencias por juicios									

Gastos Bienes de Uso	7.105	Gastos Bienes de uso										
	7.105.01	Adquisición de mano de obra										
	7.105.01.001	Costo mano de obra propio										
	7.105.02	Adquisición de materiales										
	7.105.02.001	Costo de materiales										
	7.105.03	Adquisición de gastos										
	7.105.03.001	Gastos por servicios										
TOTAL:												
								358.071,17	869.181,28	11.328,17	222.285,83	0,00
								4.397.296,05	8.794.248,81	138.500,00	2.703.500,00	0,00


DANIEL MOLINARI
 Gerente de Administración
 y Finanzas
 Litoral Gas S.A.

