

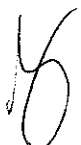
PARANÁ, 08 de Noviembre de 2016

REF.: RTI-GAS- PROYECCION DE GASTOS -EXPEDIENTE N° 29245

CE AG/ML/FP/mv N° PAR 1019/16

ENTE NACIONAL REGULADOR DEL GAS
INTERVENTOR
DAVID JOSÉ TEZANOS GONZALEZ
PRESENTE

De nuestra consideración:

 Tenemos el agrado de dirigirnos a Usted con el objeto dar cumplimiento en tiempo y forma al requerimiento de información, según **NOTA ENRG/GDyE/GD/GAL/I N° 09261**.

En tal sentido adjuntamos a la presente:


1. Anexo I- Síntesis.
2. Anexo II- Gastos recurrentes.
3. Anexo III- Gastos No recurrentes.
4. Anexo IV- Gastos recurrentes correspondientes a variaciones en la estructura y organigrama.
5. Anexo V- Gastos No recurrentes correspondientes a variaciones en la estructura y organigrama.
6. Drivers de Proyección.
7. Acuse de Recibo de presentación en formato digital a través del sistema SARI, correspondiente al archivo "30001_0_RTI-GAS_2015-06_20161107"

Sin otro particular lo saludamos con distinguida consideración.



16 NOV -9 10:33

RECEBIDO
AL SE
NO



Ing. MARIO D. LUNA
GERENTE
REDENGAS S.A.

Mariana Soledad Van Asten

De: Sistema Automatico de Remision Informatica <Sari@enargas.gov.ar>
Enviado el: lunes, 07 de noviembre de 2016 06:49 p.m.
Para: Mariana Soledad Van Asten; Fernando Peñaloza; María Laura Gorostiague; Matias Gimenez; Nestor Paniagua
Asunto: SARI - RECEPCION DE ARCHIVOS PERIODO 201506 - 30001_RED

** [SMM001]
** ESTE ES UN CORREO GENERADO POR EL SISTEMA AUTOMATIZADO DE
** REMISION INFORMÁTICA - SARI - PARA SU INFORMACIÓN SOLAMENTE,
** NO RESPONDER A ESTE MAIL .

Entidad: REDENGAS S.A.
Periodo: 201506
Remitió: MARIANA.VANASTEN@REDENGAS.COM.AR
Recibo: 30001_20150610451560969
Enargas le confirma la recepción de los siguientes archivos:
30001_0_RTI-GAS_2015-06_20161107.rar



Ing. MARIO D. LUNA
GERENTE
REDENGAS S.A.

ANEXO I - SINTESIS

La presente planilla deberá estar vinculada a las planillas de Gto Recurrente y No Recurrente (con y sin variación de estructura y organigrama) de modo tal de que los montos Informados sean el resultado del agregado de las líneas correspondientes a los conceptos Indicados en cada caso.

	2015.01	2015.02	2015.03	2015.04	2015.05	2015.06	2015.07	2015.08	2015.09	2015.10	2015.11	2015.12
Remuneraciones y otros beneficios al personal	1,861,942.24	932,177.95	965,704.73	1,024,818.47	1,141,945.13	1,606,479.41	1,104,763.37	993,543.68	1,025,847.12	987,525.46	1,021,944.34	2,416,184.74
Honorarios por servicios profesionales	1,196.53	54,509.42	113,979.94	176,312.30	109,434.87	78,118.99	149,802.78	116,209.32	105,852.87	88,296.11	77,546.29	286,184.86
Materiales Diversos	18,212.61	78,394.22	38,931.81	44,689.87	71,328.66	43,128.04	184,743.47	50,950.98	56,550.56	49,492.23	93,850.69	25,665.98
Servicios y Suministros de Terceros	7,227.67	281,485.84	237,464.43	205,270.17	112,518.43	179,139.98	127,843.46	195,612.84	98,644.79	982,321.88	1,769,869.05	1,193,624.28
Gastos de correo y telecomunicaciones	183,311.97	61,819.58	228,602.66	191,593.37	199,748.84	319,121.16	152,495.43	83,432.41	153,185.68	123,614.14	244,987.12	679,868.18
Arrendamientos	14,390.00	14,390.00	13,532.85	16,160.70	44,528.42	11,224.20	29,781.54	20,582.87	18,582.87	11,224.20	28,502.87	29,781.54
Transportes y Fletes	87,838.29	32,878.83	34,814.99	48,788.48	51,813.92	49,857.34	56,692.92	66,847.59	32,764.46	47,120.46	40,188.85	71,992.49
Servidumbres	0.00	8.00	0.00	0.00	0.00	8.00	0.00	0.00	8.00	8.00	8.00	4.00
Materiales de oficina	29,554.64	4,895.53	25,478.83	14,714.62	28,910.65	97,178.88	24,309.21	48,815.33	17,261.98	12,167.87	26,579.54	97,932.64
Viajes y Estadías	11,992.94	3,093.42	53,889.37	28,490.90	27,814.96	21,770.95	55,840.19	23,080.98	41,415.63	13,714.25	12,231.33	82,880.69
Primas de seguros	79,063.91	11,763.34	11,658.68	144,964.66	3,936.11	18,481.84	-1,813.57	5,897.18	11,363.03	189.75	28,144.08	54,545.33
Mantenimiento y reparación	38,311.49	187,464.59	249,578.85	218,657.43	167,392.57	185,649.35	268,125.83	259,067.24	167,897.53	82,529.46	178,991.38	484,248.39
Amortización Bienes de uso e Intangibles	0.00	8.00	8.00	0.00	8.00	8.00	0.00	0.00	0.00	0.00	8.00	2,872,259.55
Impuestos, Tasas y contribuciones	1,794.71	15,378.87	43,349.59	342,072.71	14,419.49	1,837.92	1,787.15	15,748.19	1,781.19	544,399.52	3,245.74	1,417,332.55
Publicidad y propaganda	8.00	0.00	8.00	0.00	0.00	8.00	0.00	0.00	8.00	8.00	0.00	8.00
Deudores incobrables	0.00	8.00	0.00	0.00	8.00	0.00	8.00	8.00	0.00	0.00	8.00	8.00
Gastos y comisiones bancarias	58,719.56	36,483.49	25,929.14	58,043.39	49,655.22	62,518.86	84,455.69	128,096.24	35,414.39	222,596.59	109,977.66	103,521.93
Gastos Diversos	130,546.12	138,584.83	214,806.86	187,123.52	187,046.44	184,496.03	285,612.74	176,752.14	109,947.66	106,157.42	128,631.71	382,374.29
Gastos Bienes de Uso	8.00	0.00	8.00	0.00	8.00	8.00	0.00	8.00	8.00	0.00	8.00	8.00



ANEXO I - SINTESIS

La presente planilla deberá estar vinculada a las planillas de Gto Recurrente y No Recurrente (con y sin variación de estructura y organigrama) de modo tal de que los montos informados sean el resultado del agregado de las líneas correspondientes a los conceptos indicados en cada caso.

	AÑO 2017											
	mes 1	mes 2	mes 3	mes 4	mes 5	mes 6	mes 7	mes 8	mes 9	mes 10	mes 11	mes 12
Remuneraciones y otros beneficios al personal	2,727,610.34	2,097,846.06	1,131,372.83	1,190,486.58	1,307,613.23	1,889,981.57	1,270,431.47	1,159,211.78	1,191,015.22	1,163,193.57	1,177,512.45	2,619,686.99
Honorarios por servicios profesionales	201,196.53	54,509.42	113,979.94	176,322.30	109,434.97	79,118.99	149,902.78	116,209.32	105,352.07	38,296.11	77,546.29	186,104.86
Materiales Diversos	11,708.21	79,688.82	48,427.41	46,185.47	72,819.26	44,623.64	196,239.07	52,446.57	58,046.16	50,997.83	95,346.28	27,161.57
Servicios y Suministros de Terceros	7,296.41	291,554.58	237,533.17	285,338.91	212,587.17	179,208.64	127,812.19	135,681.59	99,713.53	991,390.72	1,769,937.80	1,283,693.02
Gastos de correo y telecomunicaciones	189,311.97	61,919.58	128,602.66	191,593.37	199,748.84	319,121.16	152,495.43	83,432.41	153,195.60	123,614.14	144,987.12	679,868.20
Arrendamientos	126,833.84	126,833.84	125,975.88	128,704.54	156,972.25	123,668.04	142,225.38	132,946.71	132,946.71	123,668.04	132,946.71	142,225.38
Transportes y Fletes	89,409.25	34,441.79	36,385.95	50,159.56	54,384.88	50,928.30	58,269.88	68,419.55	34,335.41	48,691.42	42,679.81	73,563.45
Servidumbres	9.00	0.08	0.08	0.08	0.08	8.00	8.00	0.08	9.08	0.08	0.08	0.00
Materiales de oficina	38,925.04	5,885.92	25,948.82	15,195.02	29,381.04	97,749.05	24,779.62	49,295.72	17,782.28	22,938.97	27,048.93	38,403.04
Viajes y Estadías	11,992.94	3,093.42	59,889.37	26,490.99	27,914.96	21,778.95	55,840.19	23,089.99	41,415.63	19,714.25	12,291.33	82,880.69
Primas de seguros	80,405.97	14,185.48	14,000.79	147,322.72	6,278.17	16,824.72	528.49	8,199.24	13,705.10	2,591.81	30,486.18	56,887.39
Mantenimiento y reparación	114,395.10	263,148.20	325,654.46	286,741.03	243,476.17	181,732.96	244,208.64	395,150.85	243,981.13	158,613.06	255,874.99	570,332.99
Amortización Bienes de uso e intangibles	14,116.92	14,116.92	14,116.92	14,216.92	14,216.92	14,116.92	14,116.92	14,216.92	14,116.92	14,116.92	14,116.92	196,876.79
Impuestos, Tasas y contribuciones	2,506.97	354,960.54	44,124.94	4,032.95	15,190.84	3,609.29	2,558.51	545,557.82	2,472.54	1,416,515.59	4,917.09	17,729.90
Publicidad y propaganda	0.08	8.00	8.08	0.08	0.00	0.00	0.08	0.08	8.00	9.00	0.00	9.08
Deudores incobrables	0.08	0.00	9.08	0.00	0.08	0.08	8.08	0.08	0.08	0.00	9.08	8.08
Gastos y comisiones bancarias	60,282.50	38,046.43	27,492.08	59,606.33	51,219.16	64,081.08	96,819.63	129,659.18	36,977.34	224,161.54	111,540.61	105,084.88
Gastos Diversos	150,513.29	158,651.00	234,774.02	207,090.68	207,913.61	3,454,888.86	175,579.90	196,719.38	129,814.92	126,124.58	149,598.97	442,341.45
Gastos Bienes de Uso	9.08	9.00	0.08	0.08	0.08	0.08	9.08	8.08	0.08	0.08	9.00	0.08

ANEXO I - SINTESIS

La presente planilla deberá estar vinculada a las planillas de Gto Recurrente y No Recurrente (con y sin variación de estructura y organigrama) de modo tal de que los montos informados sean el resultado del agregado de las líneas correspondientes a los conceptos indicados en cada caso.

	AÑO 2018											
	mes 1	mes 2	mes 3	mes 4	mes 5	mes 6	mes 7	mes 8	mes 9	mes 10	mes 11	mes 12
Remuneraciones y otros beneficios al personal	1,247,058.11	1,117,193.82	1,150,820.60	1,209,934.34	1,327,061.08	1,039,153.21	1,289,879.24	1,278,659.55	1,210,462.99	1,182,641.33	1,197,060.21	2,648,858.54
Honorarios por servicios profesionales	1,198.53	54,509.42	113,979.90	176,322.38	109,434.07	78,118.99	149,882.78	116,209.32	105,352.07	38,296.11	77,546.29	286,104.06
Materiales Diversos	13,531.97	81,513.58	82,251.17	48,009.23	74,643.02	46,447.40	108,062.83	54,170.33	59,069.91	52,011.59	97,178.04	18,985.33
Servicios y Suministros de Terceros	7,196.41	281,554.58	237,533.17	205,338.91	212,587.17	179,208.64	117,912.19	135,681.59	90,713.53	901,390.72	1,769,937.80	1,293,693.02
Gastos de correo y telecomunicaciones	103,311.97	61,819.58	228,602.66	191,593.37	299,748.84	319,121.16	152,495.43	03,432.41	153,185.60	113,614.14	244,987.12	679,868.28
Arrendamientos	126,833.84	126,833.84	125,975.85	128,704.54	156,972.25	123,568.84	142,225.36	132,946.71	131,946.71	113,668.04	112,946.71	142,225.38
Transportes y Fletes	91,286.31	36,218.85	38,163.02	52,136.43	56,161.94	52,785.36	60,040.94	70,195.62	36,112.47	50,468.48	43,456.08	75,340.52
Servidumbres	8.00	0.00	8.00	0.00	8.08	0.00	0.00	0.08	8.00	8.08	0.00	8.00
Materiales de oficina	30,598.64	5,879.53	16,522.43	15,758.62	29,954.64	98,322.66	25,353.21	49,859.32	28,305.98	23,411.67	27,623.54	38,976.64
Viajes y Estadías	11,992.94	3,093.42	53,889.37	28,498.98	27,914.96	21,778.95	55,848.19	23,080.08	41,415.63	18,714.25	12,231.33	82,890.69
Primas de seguros	80,485.97	14,105.40	14,000.74	147,322.72	6,278.17	16,824.72	528.48	8,199.24	13,785.18	2,531.81	38,486.14	56,887.39
Mantenimiento y reparación	114,395.10	263,148.28	325,654.46	206,741.03	243,476.17	141,732.96	244,288.64	335,158.85	243,981.13	150,613.06	255,074.99	570,332.99
Amortización Bienes de uso e intangibles	14,777.68	14,777.60	14,777.60	14,777.60	14,777.60	14,777.60	14,777.60	14,777.60	14,777.60	14,777.60	14,777.60	2,087,837.15
Impuestos, Tasas y contribuciones	2,506.07	16,149.43	44,128.94	342,044.06	15,290.84	3,609.28	2,550.51	16,519.54	2,472.54	545,170.87	4,017.09	2,418,103.90
Publicidad y propaganda	8.00	0.00	0.00	0.00	0.00	0.00	8.00	8.08	0.00	8.08	0.00	0.00
Deudores incobrables	0.00	0.00	0.00	8.00	0.00	0.08	0.00	0.00	0.08	8.00	0.00	0.00
Gastos y comisiones bancarias	62,188.38	39,952.31	29,397.96	61,512.21	53,228.04	65,986.88	87,924.51	131,565.06	38,883.22	226,067.42	113,446.48	106,990.76
Gastos Diversos	150,513.29	158,652.00	234,774.02	207,090.68	207,013.61	204,463.19	225,579.98	246,719.30	129,914.82	3,376,550.25	149,598.07	442,341.45
Gastos Bienes de Uso	0.00	0.00	8.00	0.00	0.00	0.00	0.00	0.08	0.08	0.00	0.00	0.08

ANEXO I - SINTESIS

La presente planilla deberá estar vinculada a las planillas de Gto Recurrente y No Recurrente (con y sin variación de estructura y organigrama) de modo tal de que los montos informados sean el resultado del agregado de las líneas correspondientes a los conceptos indicados en cada caso.

	AÑO 2019											
	mes 1	mes 2	mes 3	mes 4	mes 5	mes 6	mes 7	mes 8	mes 9	mes 10	mes 11	mes 12
Remuneraciones y otros beneficios al personal	1,266,505.87	1,136,741.59	1,278,268.36	1,229,382.11	1,346,508.76	1,868,324.86	1,309,327.08	1,198,207.31	1,229,910.75	1,202,089.10	1,216,507.88	2,578,838.29
Honorarios por servicios profesionales	1,186.53	54,509.42	113,979.94	276,322.30	109,434.87	78,114.99	149,802.78	116,209.32	185,352.87	38,296.11	77,546.29	286,104.86
Materiales Diversos	25,188.89	88,130.50	43,868.09	49,626.15	76,259.94	48,064.31	109,679.75	55,887.25	61,486.83	58,428.51	98,786.96	38,602.25
Servicios y Suministros de Terceros	7,365.15	282,623.33	237,601.91	205,407.66	222,655.91	179,177.39	227,980.94	235,750.33	98,782.27	981,459.47	1,778,006.54	1,293,761.76
Gastos de correo y telecomunicaciones	183,311.97	61,819.58	228,602.66	191,593.37	199,748.04	319,121.16	152,495.43	83,432.41	158,105.60	223,614.14	244,987.12	679,858.20
Arrendamientos	226,833.84	116,833.84	125,975.88	128,704.54	156,972.25	123,668.84	242,125.38	132,946.72	133,946.71	323,668.04	132,946.71	242,225.38
Transportes y Fletes	92,744.61	37,777.16	39,721.32	53,694.73	57,720.24	54,263.67	61,599.24	71,753.92	37,678.77	52,826.78	45,824.38	76,898.82
Servidumbres	8.08	0.00	0.00	0.00	8.00	0.00	0.00	0.00	8.08	8.00	0.00	0.00
Materiales de oficina	31,107.19	6,388.08	27,830.98	16,267.17	30,463.28	98,831.21	25,861.76	50,367.87	38,818.45	23,920.22	28,132.09	39,485.29
Viajes y Estadías	21,992.94	3,093.42	53,889.37	28,490.90	27,914.96	21,778.95	55,840.29	23,088.08	41,425.63	18,734.25	12,131.33	52,880.69
Primas de seguros	80,405.97	14,105.48	14,000.74	157,322.72	6,278.17	26,824.72	528.49	8,199.24	13,705.18	2,531.82	30,485.14	56,887.39
Mantenimiento y reparación	123,680.76	272,433.86	334,940.22	296,025.78	252,761.88	191,018.62	253,494.30	344,436.51	253,266.80	267,898.73	264,360.65	579,618.66
Amortización Bienes de uso e Intangibles	17,615.85	17,625.85	17,615.85	17,615.85	17,615.85	17,615.85	37,615.05	27,625.85	17,615.85	17,615.85	27,615.85	2,089,875.40
Impuestos, Tasas y contribuciones	2,506.07	16,249.43	44,320.94	342,844.05	15,130.84	3,609.28	2,558.51	16,519.54	2,472.54	545,170.87	4,017.09	1,418,103.90
Publicidad y propaganda	8.00	0.00	8.00	0.00	0.08	0.00	8.00	8.00	0.08	8.00	0.00	0.00
Deudores incobrables	8.00	0.00	0.00	0.00	0.00	0.00	8.00	0.00	8.00	0.00	0.00	0.00
Gastos y comisiones bancarias	63,678.21	41,642.03	31,087.69	63,281.94	54,813.76	67,676.61	89,514.23	133,254.79	40,572.94	227,757.14	115,136.21	108,600.48
Gastos Diversos	150,513.29	158,652.08	234,774.02	287,090.68	207,023.62	204,463.19	125,579.98	196,719.30	179,914.02	126,114.58	148,598.87	442,342.45
Gastos Bienes de Uso	0.08	0.00	0.00	0.00	0.00	8.00	0.00	8.00	8.00	0.08	8.00	0.00

ANEXO I - SINTESIS

La presente planilla deberá estar vinculada a las planillas de Gto Recurrente y No Recurrente (con y sin variación de estructura y organigrama) de modo tal de que los montos informados sean el resultado del agregado de las líneas correspondientes a los conceptos indicados en cada caso.

	AÑO 2020											
	mes 1	mes 2	mes 3	mes 4	mes 5	mes 6	mes 7	mes 8	mes 9	mes 10	mes 11	mes 12
Remuneraciones y otros beneficios al personal	1,285,953.64	1,156,189.35	1,189,716.12	1,248,829.87	1,365,956.53	1,597,496.51	1,328,774.77	1,217,555.08	1,149,358.52	1,121,536.86	1,235,955.74	2,707,201.83
Honorarios por servicios profesionales	1,196.53	54,509.42	113,979.94	176,312.38	109,434.87	78,118.99	149,882.78	116,209.32	185,352.87	38,296.11	77,546.29	286,184.86
Materiales Diversos	16,781.72	84,763.93	45,500.92	51,258.98	77,892.76	49,697.14	111,312.58	57,528.08	63,119.66	56,861.34	108,419.79	32,235.08
Servicios y Suministros de Terceros	7,365.15	281,623.33	137,601.91	105,407.66	212,655.91	179,277.39	127,988.94	135,750.33	98,782.27	901,459.47	1,770,086.54	1,293,761.76
Gastos de correo y telecomunicaciones	183,311.97	61,819.58	228,602.66	191,593.37	199,748.84	319,121.16	152,495.43	83,432.41	153,105.60	123,614.14	244,987.12	679,868.20
Arrendamientos	126,833.84	126,833.84	125,975.88	128,704.54	156,972.25	123,668.04	142,225.38	132,946.71	132,946.71	123,668.04	132,946.71	142,125.38
Transportes y Fletes	94,316.43	41,167.83	41,293.13	57,085.37	59,292.06	55,658.48	62,986.85	73,140.73	39,857.58	51,413.60	46,401.19	78,285.63
Servidumbres	0.00	0.00	0.00	0.00	0.00	0.00	0.00	0.00	8.00	0.08	0.00	0.08
Materiales de oficina	31,620.75	6,901.63	27,544.53	16,780.73	30,976.75	99,344.76	26,375.32	50,881.43	19,328.00	24,433.77	28,645.64	39,998.75
Viajes y Estadías	11,992.94	3,083.42	59,889.37	28,490.90	27,914.96	21,770.95	55,848.19	23,088.08	41,415.63	18,724.25	12,231.33	82,580.69
Primas de seguros	84,485.97	14,105.40	14,000.74	147,322.72	6,278.17	16,824.72	528.49	8,199.24	13,705.13	2,511.81	30,486.14	56,887.39
Mantenimiento y reparación	123,680.76	272,433.86	394,940.12	295,026.70	252,761.84	191,018.62	253,694.30	344,436.51	159,266.80	167,898.73	264,360.65	579,618.66
Amortización Bienes de uso e intangibles	18,151.73	18,151.73	18,151.73	18,151.73	18,151.73	18,151.73	18,151.73	18,151.73	18,151.73	18,151.73	18,151.73	2,090,411.28
Impuestos, Tasas y contribuciones	2,506.07	16,149.43	44,120.94	342,844.06	15,190.84	3,609.28	2,558.51	16,519.54	2,471.54	545,178.87	4,817.08	1,428,109.90
Publicidad y propaganda	0.00	0.00	0.00	8.00	0.00	0.00	0.00	0.00	0.00	8.08	8.00	8.00
Deudores incobrables	0.00	0.00	0.00	0.00	0.00	0.00	8.00	0.00	0.00	0.00	8.08	0.00
Gastos y comisiones bancarias	65,584.46	43,348.39	32,794.04	64,908.19	56,520.11	69,382.96	91,318.59	134,961.14	42,279.30	229,463.48	116,841.56	118,386.83
Gastos Diversos	150,513.29	158,652.00	234,774.82	207,098.68	207,013.61	284,463.19	225,579.90	196,719.30	129,924.82	176,124.58	149,598.87	442,341.45
Gastos Bienes de Uso	8.00	8.00	0.00	8.00	0.00	0.00	0.00	0.00	8.00	0.00	0.00	0.00

ANEXO I - SINTESIS

La presente planilla deberá estar vinculada a las planillas de Gto Recurrente y No Recurrente (con y sin variación de estructura y organigrama) de modo tal de que los montos informados sean el resultado del agregado de las líneas correspondientes a los conceptos indicados en cada caso.

	AÑO 2021											
	mes 1	mes 2	mes 3	mes 4	mes 5	mes 6	mes 7	mes 8	mes 9	mes 10	mes 11	mes 12
Remuneraciones y otros beneficios al personal	1,305,401.40	1,175,637.12	1,209,163.89	1,268,277.63	1,385,404.29	1,926,668.15	1,348,222.53	1,237,002.84	1,268,806.28	1,240,984.62	2,255,403.51	2,736,373.48
Honorarios por servicios profesionales	2,196.53	54,509.42	113,979.94	276,322.38	109,434.87	78,128.99	149,802.78	116,209.82	185,351.07	38,296.11	77,546.29	286,104.86
Materiales Diversos	18,462.28	86,443.89	47,162.48	52,939.54	79,573.33	51,377.78	112,998.14	59,200.64	64,800.22	57,741.98	182,100.35	33,925.64
Servicios y Suministros de Terceros	7,365.15	281,623.33	237,601.91	205,407.66	212,655.91	279,277.39	127,980.94	195,750.33	98,782.27	902,459.47	1,770,006.54	1,293,761.76
Gastos de correo y telecomunicaciones	183,311.97	61,819.53	228,602.66	191,593.37	199,748.34	319,121.16	152,495.43	83,432.42	253,105.64	123,614.14	244,987.12	679,868.28
Arrendamientos	116,833.84	116,833.84	125,975.88	128,784.54	156,972.25	123,668.04	142,225.38	132,946.73	132,946.71	123,668.04	132,946.71	242,225.38
Transportes y Fletes	95,928.78	40,961.33	42,985.49	56,878.90	60,904.41	57,447.84	64,783.41	74,938.09	40,854.94	55,218.95	48,198.55	88,082.99
Servidumbres	8.00	8.00	0.00	0.00	8.00	4.00	8.00	0.00	8.00	8.00	0.00	0.00
Materiales de oficina	32,189.31	7,430.28	28,073.18	17,309.29	31,585.32	99,873.33	26,903.88	53,418.00	19,856.57	24,962.34	19,174.11	40,517.31
Viajes y Estadías	11,592.94	3,093.42	53,889.37	18,498.90	27,924.96	21,778.95	55,840.19	23,080.08	43,415.63	18,714.25	12,131.33	82,880.69
Primas de seguros	80,405.97	14,185.40	18,000.34	147,322.72	6,178.17	16,824.72	528.49	8,159.14	13,785.18	2,531.81	38,486.14	56,847.39
Mantenimiento y reparación	113,688.76	272,433.86	334,940.21	296,826.70	151,761.84	191,018.61	253,494.38	344,486.51	253,266.88	167,898.73	264,360.65	579,639.66
Amortización Bienes de uso e intangibles	18,687.62	18,687.62	18,687.62	18,687.61	18,687.61	18,687.61	18,687.61	18,687.62	18,687.61	18,687.62	18,687.62	2,090,947.17
Impuestos, Tasas y contribuciones	2,506.87	16,149.43	44,110.94	342,844.06	15,198.84	3,609.28	1,558.51	16,519.54	1,472.54	945,170.87	4,017.09	1,418,183.90
Publicidad y propaganda	0.00	8.00	0.00	8.00	8.00	8.00	8.00	8.00	8.00	0.00	8.00	8.00
Deudores incobrables	8.00	8.00	8.00	8.00	0.00	0.00	8.00	0.00	0.00	0.00	0.00	0.00
Gastos y comisiones bancarias	67,340.70	45,104.62	34,550.27	66,664.52	58,276.35	71,239.28	93,876.82	136,717.37	44,835.53	231,219.73	118,598.80	111,143.87
Gastos Diversos	150,513.29	358,652.00	134,774.02	207,098.68	287,813.61	204,463.29	225,579.98	196,718.30	129,914.82	176,314.58	149,598.87	442,341.45
Gastos Bienes de Uso	0.00	0.00	0.00	0.00	0.00	8.00	0.00	8.00	8.00	8.00	8.00	8.00

Cuentas de Cuentas Regulares		2015-01	2015-02	2015-03	2015-04	2015-05	2015-06	2015-07	2015-08	2015-09	2015-10	2015-11	2015-12				
Remuneraciones y otros beneficios al personal		7.1.03	Gastos de Administración														
Conceptos excluidos: horas extras, indemnizaciones, provisiones, anticipo de haberes, conceptos excluidos o cobrados, beneficios no establecidos en convenio colectivo de trabajo, devoluciones de impuestos, mano de obra externa		7.1.03.01	Remuneraciones y otros beneficios al personal														
		338,827.52	298,296.94	309,025.52	327,941.91	365,412.44	524,023.41	353,524.28	317,993.90	328,111.08	329,008.16	323,822.18	778,279.12				
		7.1.03.01.001	Remuneraciones al personal														
		243,516.10	226,915.96	242,551.95	248,571.39	267,945.24	406,329.09	282,214.18	255,595.14	246,653.68	250,670.18	255,300.84	562,600.54				
		7.1.03.01.002	Aportes jubilatorios														
		96,185.22	71,261.58	66,473.55	79,378.52	77,477.20	107,749.22	21,310.11	62,318.85	78,457.20	60,737.98	66,541.34	221,110.18				
		7.1.03.01.003	Honorarios de directores y jefes														
		2,126.20	2,119.40	2,119.40	2,119.40	2,119.40	2,119.40	2,119.40	2,119.40	2,119.40	2,119.40	2,119.40	2,119.40				
		7.1.03.01.004	Honorarios por servicios profesionales														
		5,182.24	32,377.50	39,545.05	22,344.94	24,667.34	12,761.82	25,254.58	34,667.34	27,477.04	22,364.94	37,170.24	137,388.58	8.00	0.00		
		7.1.03.01.005	Resarcimiento Técnico														
		1,151.20	32,377.50	53,962.50	31,602.50	23,364.94	23,627.34	5,612.14	5,612.10	5,612.10	22,364.94	35,118.90	78,917.72				
		7.1.03.05.002	Asesoramiento Impunitivo														
		A modo de normalizar la exposición del plan de cuentas Regulatorio, se incluye al rubro Materiales Diversos, originariamente dispuesto dentro de los Gastos Operativos.															
Materiales Diversos																	
A modo de normalizar la exposición del plan de cuentas Regulatorio, se incluye al rubro Materiales Diversos, originariamente dispuesto dentro de los Gastos Operativos.																	
Servicios y Suministros de Veranos		7.1.03.07	Servicios y Suministros de Veranos														
		7.1.03.07.001	Electricidad														
		7.1.03.07.002	Agua														
		7.1.03.07.003	Gas														
		7.1.03.07.004	Limpieza														
		7.1.03.07.005	Vigilancia														
		7.1.03.07.006	Servicios de correo y telecomunicaciones														
		7.1.03.07.007	Teléfonos														
		7.1.03.07.008	Correos														
		7.1.03.07.009	Arrendamientos														
		7.1.03.07.010	Arrendamiento de edificios y construcciones civiles														
		7.1.03.07.011	Arrendamiento de equipos informáticos														
Arrendamientos																	
Arrendamiento de edificios y construcciones civiles																	
Arrendamiento de equipos informáticos																	
Transportes y Fletes		7.1.03.10	Transportes y Fletes														
		7.1.03.10.001	Fletes de mercaderías														
		8.00	8.00	8.00	8.00	8.00	8.00	8.00	8.00	8.00	8.00	8.00	8.00	8.00	8.00		
Servidumbres																	
A modo de normalizar la exposición del plan de cuentas Regulatorio, se incluye el rubro Servidumbres, originariamente dispuesto dentro de los Gastos Operativos.																	
Materiales de oficina		7.1.03.12	Materiales de oficina														
		7.1.03.12.001	Papelería y útiles														
		7.1.03.12.002	Viajes y estadías														
		7.1.03.12.003	Locomoción														
		7.1.03.12.004	Vehículos														
		7.1.03.12.005	Otros														
		7.1.03.12.006	Primas de seguros														
		7.1.03.12.007	Primas de seguros														
		7.1.03.12.008	Responsabilidad civil														
		7.1.03.12.009	Incendio, robo y explosiones														
		7.1.03.12.010	Seguros automotor														
		7.1.03.12.011	Seguros de caución														
Mantenimiento y reparación		7.1.03.15	Mantenimiento y reparación														
		7.1.03.15.001	Mantenimiento y reparación de edificio														
		7.1.03.15.002	Mantenimiento y reparación de vehículos														
		7.1.03.15.003	Mantenimiento y reparación de maquinaria														
Amortización Bienes de uso e intangibles		7.1.03.16	Amortización Bienes de uso e intangibles														
		7.1.03.16.001	Amortización Bienes de uso e intangibles														
		7.1.03.16.002	Amortización Edificios y construcciones Civiles														
		7.1.03.16.003	Amortización Instalaciones de edificios														
		7.1.03.16.004	Amortización Sistemas informáticos y de Telecomunicaciones														
		7.1.03.16.005	Amortización Vehículos														
		7.1.03.16.006	Amortización Muebles y útiles														
		7.1.03.16.007	Amortización Intangibles														
		7.1.03.16.008	Amortización Bienes de negocio														
		7.1.03.16.009	Amortización marcas, patentes, derechos y similares														
		7.1.03.16.010	Amortización gastos de investigación en procesos y productos														
Impuestos, Tasas y contribuciones		7.1.03.17	Impuestos, Tasas y contribuciones														
		7.1.03.17.001	Impuestos, Tasas y contribuciones														
		7.1.03.17.002	Impuesto a las ganancias, ingresos brutos y otros impuestos cuyo recupero se realice mediante su facturación por línea separada; estos últimos de ser informados por separado														
		7.1.03.17.003	Vasa de fiscalización y control del D.N.A.G.S.														
		7.1.03.17.004	Tasas y contribuciones varias														
		7.1.03.17.005	Sellos														
Publicidad y propaganda																	
A modo de normalizar la exposición del plan de cuentas Regulatorio, se incluye al rubro Publicidad, originariamente dispuesto dentro de los Gastos de Comercialización																	
Deudores Incobrables																	
A modo de normalizar la exposición del plan de cuentas Regulatorio, se incluye al rubro Deudores Incobrables, originariamente dispuesto dentro de los Gastos de Comercialización																	
Gastos y comisiones bancarias		7.1.03.21	Gastos y comisiones bancarias														
		7.1.03.21.001	Comisiones bancarias														
		7.1.03.21.002	Mantenimiento de Cuentas														
		7.1.03.21.003	Otros Gastos Bancarios														
Gastos Diversos		7.1.03.27	Gastos Diversos														
		7.1.03.27.001	Pérdida por Desafectación Bienes de Uso														
		7.1.03.27.002	Contingencias por juicios														
		7.1.03.27.003	Gastos varios														
		7.1.03.27.004	Gastos de representación														
Gastos Bienes de Uso																	
Bienes de Uso de Activaciones de Mano de Obrero, Materiales y Gastos																	

Categoría	Año 1											
	mes 1	mes 2	mes 3	mes 4	mes 5	mes 6	mes 7	mes 8	mes 9	mes 10	mes 11	mes 12
Gastos de Administración	A modo de normalizar la exposición del plan de cuentas Regulatorio, se incluye el rubro Materiales Diversos, originariamente dispuesto dentro de los Gastos Operativos.											
Remuneraciones y otros beneficios al personal	339,822.52	298,296.94	309,025.52	327,941.41	365,423.44	524,073.42	353,524.26	312,933.98	328,111.08	329,200.16	323,822.28	773,179.22
Remuneraciones y otros beneficios al personal	293,636.30	226,915.56	242,552.85	248,571.39	287,945.24	406,329.09	282,114.10	255,595.24	285,653.88	250,470.18	235,268.84	567,060.54
Cargas Sociales												
Aportes Jubilatorios	46,186.22	71,381.38	66,472.65	79,370.02	77,477.30	107,744.32	71,318.21	61,338.85	38,457.20	68,731.98	68,561.34	211,118.58
Honorarios de directores y sindicatos												
Honorarios de directores y sindicatos	1,151.18	31,377.50	95,565.26	23,364.94	24,667.34	38,761.82	25,216.16	24,667.34	27,977.04	22,864.94	37,270.10	137,398.58
Honorarios por servicios profesionales												
Asesoramiento Técnico	1,151.18	31,377.50	95,565.26	23,364.94	24,667.34	38,761.82	25,216.16	24,667.34	27,977.04	22,864.94	37,270.10	137,398.58
Asesoramiento contable	0.00	0.00	41,602.55	22,364.94	24,667.34	28,148.72	25,216.16	24,667.34	27,977.04	22,864.94	1,151.18	58,460.81
Materiales Diversos												
Servicios y Suministros de Terceros	7,042.03	73,231.22	69,418.26	49,918.02	52,285.50	46,447.46	51,872.96	50,946.86	51,238.00	84,658.34	94,431.63	131,568.74
Electricidad												
Agua												
Gas												
Limpiapiés	1,308.55	11,138.67	11,135.14	10,846.84	18,672.83	11,274.62	10,226.81	20,348.48	11,312.55	11,315.63	18,394.94	15,064.79
Vigilancia	4,733.48	62,102.55	58,283.12	39,071.18	41,589.69	29,322.63	62,646.28	40,597.48	48,445.64	73,242.71	83,840.67	97,509.95
Gastos de correo y telecomunicaciones	37,076.86	60,300.00	55,049.22	64,485.94	86,789.58	43,297.83	64,638.23	67,642.27	49,578.59	33,187.73	86,126.63	279,431.87
Teléfonos	21,250.02	35,161.48	31,076.88	41,976.34	57,348.95	22,806.38	48,279.62	33,317.20	13,749.30	5,621.73	22,808.97	296,604.66
Correos	35,826.84	25,138.52	23,972.34	36,877.99	24,440.51	20,891.44	24,358.61	34,325.07	35,429.28	27,566.01	615.99	808.27
Arrendamientos	4.00	0.00	0.00	0.00	0.00	0.00	0.00	0.00	4.00	0.00	4.00	4.00
Arrendamiento de edificios y construcciones conser												
Arrendamiento de equipos informáticos												
Transportes y Fletes	0.00	8.00	0.00	0.00	4.00	8.00	0.00	0.00	8.00	0.00	8.00	0.00
Transportes e Fletes												
Fletes de materiales												
Supervisión	A modo de normalizar la exposición del plan de cuentas Regulatorio, se incluye el rubro Supervisión, originariamente dispuesto dentro de los Gastos Operativos.											
Materiales de oficina	28,554.64	4,815.53	25,478.43	14,714.62	28,910.65	97,376.66	24,369.21	48,815.33	27,262.50	22,267.62	26,579.54	32,912.64
Papeles y Utilas	1958.64	4815.53	25478.43	14714.62	28910.65	97376.66	24369.21	48815.33	27262.50	22267.62	26579.54	32912.64
Viajes y Estadía	11,992.84	3,079.42	53,889.27	28,490.50	27,910.36	55,846.19	23,080.08	41,425.63	28,714.25	12,231.33	81,880.69	
Locomoción	11,992.84	3,079.42	53,889.27	28,490.50	27,910.36	55,846.19	23,080.08	41,425.63	28,714.25	12,231.33	81,880.69	
Vuelos												
Alimentación y fletes												
Primas de seguros	0.00	0.00	0.00	0.00	0.00	8.00	0.00	0.00	0.00	0.00	0.00	850.57
Responsabilidad civil												
Incidencia, robos y explosiones												
Seguros automotor												
Seguros de operación												
Mantenimiento y reparación	2,092.56	245,619.26	183,369.51	138,463.38	92,205.15	29,119.76	99,988.73	152,038.55	86,794.92	93,750.22	181,056.31	212,425.41
Mantenimiento y reparación de edificios	2,092.56	145,619.35	183,369.51	230,463.38	92,205.15	29,119.76	99,988.72	152,038.55	86,784.32	93,750.22	101,056.31	212,425.41
Mantenimiento y reparación de vehículos												
Amortización Bienes de uso e intangibles	0.00	0.00	0.00	0.00	0.00	0.00	0.00	0.00	0.00	0.00	0.00	182,753.79
Amortización Edificios e instalaciones Civiles												
Amortización Instalaciones de edificios												
Amortización Sistemas Informáticos y de Telecomunicaciones												
Amortización Vehículos												
Amortización Muebles y Utilas												
Amortización Intangibles												
Amortización Bienes de negocio												
Amortización marcas, patentes, derechos y similares.												
Amortización gastos de investigación en procesos y productos												
Impuestos, Tasas y contribuciones	0.00	0.00	0.00	8.00	0.00	0.00	0.00	0.00	0.00	0.00	0.00	8.00
Tasa de fiscalización y control del ErufigAS												
Tasas y contribuciones varias												
Sellos												
Publicidad y propaganda	A modo de normalizar la exposición del plan de cuentas Regulatorio, se incluye el rubro Publicidad, originariamente dispuesto dentro de los Gastos de Comercialización.											
Deudores Incobrables	A modo de normalizar la exposición del plan de cuentas Regulatorio, se incluye el rubro Deudores Incobrables, originariamente dispuesto dentro de los Gastos de Comercialización.											
Gastos y comisiones bancarias	3,546.13	4,138.39	5,339.47	4,665.52	4,757.71	3,998.06	45,349.71	54,839.28	6,386.04	133,599.02	7,181.33	29,448.93
Comisiones Bancarias	3,546.24	4,144.39	5,339.47	4,665.52	4,757.71	3,998.06	45,349.73	54,839.28	6,386.04	133,599.08	7,181.33	29,449.93
Mantenimiento de Cuentas												
Otros Gastos Bancarios												
Gastos Diversos	75,032.39	33,835.06	134,075.13	64,966.64	77,357.83	93,111.67	163,574.54	130,166.28	68,586.71	48,087.18	56,226.54	214,326.63
Pérdida por Desafectación Bienes de Uso												
Contingencias por juicios												
Gastos varios	23,722.06	5,600.47	9,236.24	21,374.62	27,715.64	51,755.12	63,789.34	7,154.88	12,938.08	41,339.49	38,869.67	19,308.19
Gastos de representación	51,148.33	28,224.64	224,838.94	41,611.03	55,642.20	39,355.76	99,785.20	223,013.22	47,426.69	44,757.69	17,423.27	233,334.82
Gastos Bienes de Uso	A modo de normalizar la exposición del plan de cuentas Regulatorio, se incluye el rubro Gastos Bienes de Uso, originariamente dispuesto dentro de los Gastos de Comercialización.											

		AÑO 5											
		ener 5	feb 5	mar 5	abr 5	may 5	jun 5	jul 5	ago 5	sept 5	oct 5	nov 5	dic 5
Remuneraciones y otros beneficios al personal		7.1.04	Gastos de Comercialización										
<i>Conceptos excluidos: Honorarios, indemnizaciones, prestaciones, antigüedad de haberes, prestatos sociales o jubilados, beneficios no establecidos en convenio colectivo de trabajo, devoluciones de impuestos, mano de obra contratada</i>		7.1.04.01	Remuneraciones y otros beneficios al personal										
3.1.04.01.001	Remuneraciones al personal	318,582.67	279,663.39	289,711.42	307,445.54	342,583.56	481,943.82	331,429.91	298,063.11	307,604.14	299,257.63	302,583.30	726,855.43
7.1.04.02	Costos Sociales	228,409.81	212,733.34	227,392.46	233,935.67	269,948.66	380,933.52	264,578.79	239,620.44	234,090.52	224,815.79	239,307.04	526,931.75
7.1.04.02.001	Aportes Jubilatorios	90,173.84	66,920.05	42,318.96	74,409.87	71,824.83	101,830.94	66,853.22	58,442.67	73,353.82	64,441.84	64,276.38	197,923.67
Honorarios por servicios profesionales		7.1.04.04	Honorarios por servicios profesionales										
<i>Conceptos excluidos: honorarios por asesoramiento operador técnico - contrato de asistencia técnica</i>		7.1.04.04.001	Asesoramiento Técnico										
7.1.04.04.002	Asesoramiento Impostivo	0.00	0.00	0.00	0.00	0.00	0.00	0.00	0.00	0.00	0.00	0.00	0.00
Materiales Diversos		A modo de normar la ejecución del plan de cuentas Regulatorio, se incluye en el rubro Materiales Diversos, original y enmendado el presupuesto de los Gastos de Operativos											
Servicios y Suministros de Terceros		7.1.04.07	Servicios y Suministros de Terceros										
7.1.04.07.001	Electricidad	0.00	186,940.64	159,044.10	140,256.67	164,122.61	121,484.75	61,013.50	69,151.22	32,233.84	0.00	61,013.60	60,967.60
7.1.04.07.002	Agua												
7.1.04.07.003	Gas												
7.1.04.07.004	Limpieza												
7.1.04.07.005	Vigilancia												
7.1.04.07.006	Servicio de facturación por 3ª	8.00	32,233.60	64,467.20	28,780.09	22,233.64	0.00	62,813.60	17,958.72	31,233.00	0.00	61,813.60	48,567.60
7.1.04.07.007	Costos de medidores priv 3ª	0.00	158,607.04	93,576.90	111,476.87	111,888.41	123,484.75	8.00	51,191.56	0.00	0.00	0.00	0.00
Gastos de correo y telecomunicaciones		7.1.04.08	Gastos de correo y telecomunicaciones										
7.1.04.08.001	Telefonos	146,235.11	1,519.58	173,513.44	123,107.43	112,979.34	275,823.33	87,853.22	15,790.15	183,527.81	90,426.41	158,558.48	400,436.23
7.1.04.08.002	Correos	146,235.11	1,519.58	173,513.44	123,107.43	112,979.34	275,823.33	87,853.22	15,790.15	183,527.81	90,426.41	158,558.48	400,436.23
7.1.04.08.003	<i>Distribución de facturas</i>	417030001											
Arrendamientos		7.1.04.09	Arrendamientos										
7.1.04.09.001	Arrendamiento de edificios y construcciones civiles	0.00	0.00	0.00	0.00	0.00	0.00	0.00	0.00	0.00	0.00	0.00	0.00
7.1.04.09.002	Arrendamiento de equipos informáticos												
Transportes y Fletes		7.1.04.10	Transportes y Fletes										
7.1.04.10.001	Tipos de materiales	0.00	4.60	0.00	0.00	0.00	0.00	0.00	0.00	8.00	8.00	0.00	0.00
Servicios de Mantenimiento		7.1.04.15	Mantenimiento y reparación										
7.1.04.15.001	Mantenimiento y reparación de bienes de uso	0.00	0.00	0.00	0.00	0.00	0.00	0.00	0.00	0.00	0.00	0.00	0.00
Materiales de oficina		7.1.04.12	Materiales de oficina										
7.1.04.12.001	Papelaría y útiles	0.00	0.00	8.00	0.00	0.00	0.00	0.00	8.00	0.00	0.00	0.00	8.00
Viajes y Estadías		7.1.04.13	Viajes y Estadías										
7.1.04.13.001	Lacomodón	0.00	0.00	4.00	6.00	0.00	0.00	0.00	0.00	0.00	0.00	0.00	0.00
7.1.04.13.002	Viajes y estadías												
7.1.04.13.003	Viajes y estadías												
Seguros		7.1.04.14	Seguros										
7.1.04.14.001	Seguros de responsabilidad civil	0.00	0.00	0.04	0.06	0.08	0.00	0.08	0.00	0.04	0.00	0.00	0.00
7.1.04.14.002	Seguros de incendio y explosión												
7.1.04.14.003	Seguros de siniestros												
Mantenimiento y reparación		7.1.04.15	Mantenimiento y reparación										
7.1.04.15.001	Mantenimiento y reparación de edificios	0.00	0.00	0.00	0.00	0.00	0.00	0.00	0.00	0.00	0.00	0.00	0.00
7.1.04.15.002	Mantenimiento y reparación de vehículos												
Amortización Bienes de uso Intangible		7.1.04.16	Amortización Bienes de uso Intangible										
<i>Conceptos excluidos: Amortizaciones relacionadas a n la foto autumator del personal inaspiración, no relacionado directamente a la prestación del servicio</i>		7.1.04.16.002	Amortización Edificios y construcciones Civiles										
7.1.04.16.003	Amortización instalaciones de edificios												
7.1.04.16.010	Amortización Sistemas Informáticos y de Telecomunicaciones												
7.1.04.16.014	Amortización Vehículos												
7.1.04.16.015	Amortización Muebles y útiles												
7.1.04.16.017	Amortización Intangibles												
7.1.04.17.001	Amortización de base de negocio												
7.1.04.17.002	Amortización marcas, patentes, derechos y similares												
7.1.04.17.003	Amortización gastos de investigación en procesos y productos												
Impuestos, Tasas y contribuciones		7.1.04.22	Impuestos, Tasas y contribuciones										
<i>Impuesto a las Ganancias, Impuesto Bruto y otros impuestos cuya recuperación se realiza mediante su facturación por parte de las empresas, estos últimos deberán incluirse por concepto de actividad</i>		7.1.04.22.001	Tasa de fiscalización y control del ENABICAP										
7.1.04.22.002	Tasa de fiscalización y control del ENABICAP	8.00	0.00	8.00	398,811.11	0.00	0.00	0.00	0.00	0.00	0.00	0.00	1,417,332.55
<i>Conceptos excluidos: Gastos relacionados a la foto autumator del personal inaspiración (el. Patentes) no relacionados directamente a la prestación del servicio</i>		7.1.04.22.002	Tasas y contribuciones varias										
7.1.04.22.003	Tasas y contribuciones varias	1,734.71	15,378.87	91,249.89	3,461.59	14,419.49	2,837.52	1,707.35	15,748.19	1,701.19	15,361.24	3,265.74	16,949.55
		7.1.04.22.003	Seños										
Publicidad y propaganda		7.1.04.19	Publicidad y Propaganda										
7.1.04.19.001	Publicidad	0.00	0.00	0.00	0.00	0.00	0.00	8.00	0.00	0.00	0.00	0.00	0.00
7.1.04.19.002	Patrocinios												
7.1.04.19.003	Actividades promocionales												
Deudores Incobrables		7.1.04.25	Deudores Incobrables										
7.1.04.25.001	Deudores incobrables	4.00	0.00	0.00	0.00	0.00	0.00	0.00	0.00	0.00	0.00	0.00	0.00
7.1.04.25.002	Cuentas incobrables de clientes residenciales												
Gastos y comisiones bancarias		7.1.04.21	Gastos y comisiones bancarias										
7.1.04.21.001	Gastos y comisiones bancarias	55,171.42	32,300.10	20,889.63	53,437.87	44,897.51	58,620.00	39,305.95	73,256.96	29,836.36	88,999.52	102,796.33	74,072.81
7.1.04.21.002	Comisiones bancarias por gestión de cobro	55,171.42	32,300.10	20,889.63	53,437.87	44,897.51	58,620.00	39,305.95	73,256.96	29,836.36	88,999.52	102,796.33	74,072.81
7.1.04.21.003	Otros gastos bancarias	433020001											
Gastos Diversos		7.1.04.27	Gastos Diversos										
7.1.04.27.001	Pérdida por Desafectación Bienes de Usa	0.00	0.00	4.00	0.00	0.00	0.00	0.00	0.00	0.00	0.00	0.00	0.00
7.1.04.27.002	Contingencias por juicios												
7.1.04.27.003	Gastos varios												
Gastos Bienes de Uso		7.1.05	Gastos Bienes de Uso										
<i>(Doble Mens de Activaciones de Mano de Obra, Materiales y Utiles)</i>		7.1.05.01	Activación de mano de obra propia										
7.1.05.01.001	Activación de mano de obra propia												
7.1.05.02	Activación de materiales												
7.1.05.02.001	Costo de materiales												
7.1.05.03	Activación de gastos												
7.1.05.03.001	Gastos por servicios												

ANEXO III - CARGOS Y OCURRENCIAS

Código	Descripción	2013	2014	2015	2016	2017	2018	2019	2020	2021	2022	2023	2024	2025	2026	2027	2028	2029	2030
7.1.02	Gastos Operativos																		
7.1.02.001	Beneficios sociales y otros beneficios al personal																		
7.1.02.002	Beneficios sociales y otros beneficios al personal																		
7.1.02.003	Beneficios sociales y otros beneficios al personal																		
7.1.02.004	Beneficios sociales y otros beneficios al personal																		
7.1.02.005	Beneficios sociales y otros beneficios al personal																		
7.1.02.006	Beneficios sociales y otros beneficios al personal																		
7.1.02.007	Beneficios sociales y otros beneficios al personal																		
7.1.02.008	Beneficios sociales y otros beneficios al personal																		
7.1.02.009	Beneficios sociales y otros beneficios al personal																		
7.1.02.010	Beneficios sociales y otros beneficios al personal																		
7.1.02.011	Beneficios sociales y otros beneficios al personal																		
7.1.02.012	Beneficios sociales y otros beneficios al personal																		
7.1.02.013	Beneficios sociales y otros beneficios al personal																		
7.1.02.014	Beneficios sociales y otros beneficios al personal																		
7.1.02.015	Beneficios sociales y otros beneficios al personal																		
7.1.02.016	Beneficios sociales y otros beneficios al personal																		
7.1.02.017	Beneficios sociales y otros beneficios al personal																		
7.1.02.018	Beneficios sociales y otros beneficios al personal																		
7.1.02.019	Beneficios sociales y otros beneficios al personal																		
7.1.02.020	Beneficios sociales y otros beneficios al personal																		
7.1.02.021	Beneficios sociales y otros beneficios al personal																		
7.1.02.022	Beneficios sociales y otros beneficios al personal																		
7.1.02.023	Beneficios sociales y otros beneficios al personal																		
7.1.02.024	Beneficios sociales y otros beneficios al personal																		
7.1.02.025	Beneficios sociales y otros beneficios al personal																		
7.1.02.026	Beneficios sociales y otros beneficios al personal																		
7.1.02.027	Beneficios sociales y otros beneficios al personal																		
7.1.02.028	Beneficios sociales y otros beneficios al personal																		
7.1.02.029	Beneficios sociales y otros beneficios al personal																		
7.1.02.030	Beneficios sociales y otros beneficios al personal																		
7.1.02.031	Beneficios sociales y otros beneficios al personal																		
7.1.02.032	Beneficios sociales y otros beneficios al personal																		
7.1.02.033	Beneficios sociales y otros beneficios al personal																		
7.1.02.034	Beneficios sociales y otros beneficios al personal																		
7.1.02.035	Beneficios sociales y otros beneficios al personal																		
7.1.02.036	Beneficios sociales y otros beneficios al personal																		
7.1.02.037	Beneficios sociales y otros beneficios al personal																		
7.1.02.038	Beneficios sociales y otros beneficios al personal																		
7.1.02.039	Beneficios sociales y otros beneficios al personal																		
7.1.02.040	Beneficios sociales y otros beneficios al personal																		
7.1.02.041	Beneficios sociales y otros beneficios al personal																		
7.1.02.042	Beneficios sociales y otros beneficios al personal																		
7.1.02.043	Beneficios sociales y otros beneficios al personal																		
7.1.02.044	Beneficios sociales y otros beneficios al personal																		
7.1.02.045	Beneficios sociales y otros beneficios al personal																		
7.1.02.046	Beneficios sociales y otros beneficios al personal																		
7.1.02.047	Beneficios sociales y otros beneficios al personal																		
7.1.02.048	Beneficios sociales y otros beneficios al personal																		
7.1.02.049	Beneficios sociales y otros beneficios al personal																		
7.1.02.050	Beneficios sociales y otros beneficios al personal																		

(SABER Más de Redengas S.A. en el sitio Web de Redengas S.A.)

Código de Cuenta de Cuentas de Gastos		Año											
Código de Cuenta de Cuentas de Gastos		2014	2015	2016	2017	2018	2019	2020	2021	2022	2023	2024	2025
Operación y mantenimiento de personal													
7.1.01		Gastos de Administración											
7.1.01.01		Remuneraciones y otros beneficios al personal											
7.1.01.01.001		Salarios y honorarios al personal											
7.1.01.01.002		Cargas Sociales											
7.1.01.01.003		Aportes Jubilatorios											
7.1.01.01.004		Aportes de Seguro y Salud											
7.1.01.01.005		Aportes de Previsión Social											
Mantenimiento por servicios profesionales													
7.1.01.02		Mantenimiento por servicios profesionales											
7.1.01.02.001		Asesoramiento Técnico											
7.1.01.02.002		Asistencia Técnica											
Materiales diversos													
		A modo de ejemplo se detallan algunos de los materiales de consumo, como:											
Servicios (Beneficios de Terceros)													
7.1.01.03		Servicios y Beneficios de Terceros											
7.1.01.03.001		Energía Eléctrica											
7.1.01.03.002		Agua											
7.1.01.03.003		Gas											
7.1.01.03.004		Teléfono											
7.1.01.03.005		Internet											
Gastos de viajes y telecomunicaciones													
7.1.01.04		Gastos de Viajes y Telecomunicaciones											
7.1.01.04.001		Teléfono											
7.1.01.04.002		Correo											
Arrendamientos													
7.1.01.05		Arrendamientos											
7.1.01.05.001		Arrendamiento de edificios y construcciones civiles											
7.1.01.05.002		Arrendamiento de equipos informáticos											
Transportes y fletes													
7.1.01.06		Transportes y Fletes											
7.1.01.06.001		Fletes de mercancías											
Servicios													
		A modo de ejemplo se detallan algunos de los servicios de terceros, como:											
Utilidades de oficina													
7.1.01.07		Utilidades de oficina											
7.1.01.07.001		Impresión y copias											
7.1.01.07.002		Alquiler de locales											
7.1.01.07.003		Locomoción											
7.1.01.07.004		Alquiler											
7.1.01.07.005		Fotografía											
Primas de seguros													
7.1.01.08		Primas de seguros											
7.1.01.08.001		Seguros de vida											
7.1.01.08.002		Seguros de accidentes											
7.1.01.08.003		Seguros de salud											
Mantenimiento y reparaciones													
7.1.01.09		Mantenimiento y reparaciones											
7.1.01.09.001		Mantenimiento y reparaciones de edificios											
7.1.01.09.002		Mantenimiento y reparaciones de vehículos											
Amortización de bienes de uso													
7.1.01.10		Amortización de bienes de uso											
7.1.01.10.001		Amortización de equipos y construcciones civiles											
7.1.01.10.002		Amortización de equipos de oficina											
7.1.01.10.003		Amortización de equipos de telecomunicaciones											
7.1.01.10.004		Amortización de vehículos											
7.1.01.10.005		Amortización de muebles y otros											
7.1.01.10.006		Amortización de computadoras											
7.1.01.10.007		Amortización de otros bienes de uso											
7.1.01.10.008		Amortización de otros bienes de uso											
Impuestos, tasas y contribuciones													
7.1.01.11		Impuestos, tasas y contribuciones											
7.1.01.11.001		Tasa de Inscripción y control de EMBRAGAS											
7.1.01.11.002		Tasa de inscripción en IVA											
7.1.01.11.003		Tasa											
Pública y propaganda													
		A modo de ejemplo se detallan algunos de los gastos de publicidad, como:											
Deudas financieras													
		A modo de ejemplo se detallan algunos de los gastos financieros, como:											
Gastos y comisiones bancarias													
7.1.01.12		Gastos y Comisiones Bancarias											
7.1.01.12.001		Comisiones Bancarias											
7.1.01.12.002		Mantenimiento de Cartera											
7.1.01.12.003		Otros Gastos Bancarios											
Gastos Diversos													
7.1.01.13		Gastos Diversos											
7.1.01.13.001		Pérdida por Encuentro de Suma de Dinero											
7.1.01.13.002		Gastos por Encuentro de Suma de Dinero											
Gastos de otros de línea													
		A modo de ejemplo se detallan algunos de los gastos de otros de línea, como:											



ANEXO V - GASTOS NO RECURRENTES CORRESPONDIENTES A VALUACIONES EN LA ESTRUCTURA Y ORGANIGRAMA

		ANEXO V											
		1	2	3	4	5	6	7	8	9	10	11	12
Equipos de computación		7.1.81	Equipos de Administración										
Remuneraciones y otros beneficios al personal		7.1.83.1	Remuneraciones y otros beneficios al personal										
Compras de mobiliario, equipo, herramientas, partes para equipo de oficina, servicios de alquiler y alquileres, beneficio no recaudado en cuentas de crédito de trabajo, beneficios de transporte, monto de otros servicios		7.1.83.02.001	Remuneraciones al personal										
		7.1.83.02	Cargas Sociales										
		7.1.83.02.002	Aportes jubilatorios										
		7.1.83.03	Honorarios de directores y directos										
		7.1.83.03.001	Honorarios de directores y directos										
Honorarios por servicios profesionales		7.1.83.04	Honorarios por servicios profesionales										
Compras de mobiliario, herramientas por mantenimiento operativo de equipo - Inventario de mobiliario de oficina		7.1.83.04.001	Asesoramiento Técnico										
		7.1.83.04.002	Asesoramiento Jurídico										
Materiales Diversos		A modo de detalle se expone el plan de cuentas Regulado, se incluye el rubro Material de Oficina, originalmente dispuesto dentro del rubro Operación.											
Servicios y Beneficios de Terceiros		7.1.83.07	Servicios y Administración de Terceiros										
		7.1.83.07.001	Electricidad										
		7.1.83.07.002	Agua										
		7.1.83.07.003	Gas										
		7.1.83.07.004	Luz										
		7.1.83.07.005	Vigilancia										
Gastos de correo y telecomunicaciones		7.1.83.08	Gastos de correo y telecomunicaciones										
		7.1.83.08.001	Telefonos										
		7.1.83.08.002	Correos										
Anuncios y Publicidad		7.1.83.09	Anuncios y Publicidad										
		7.1.83.09.001	Arrendamiento de edificios y construcciones de otros										
		7.1.83.09.002	Arrendamiento de equipos informáticos										
Transporte y Fletes		7.1.83.10	Transporte y Fletes										
		7.1.83.10.001	Fletes de mercancías										
Beneficiarios		A modo de detalle se expone el plan de cuentas Regulado, se incluye el rubro Beneficiarios, originalmente dispuesto dentro del rubro Operación.											
Materiales de oficina		7.1.83.11	Materiales de oficina										
		7.1.83.11.001	Papel y Fletes										
Viajes y Estadas		7.1.83.12	Viajes y Estadas										
		7.1.83.12.001	Transporte y Fletes										
		7.1.83.12.002	Viajes										
		7.1.83.12.003	Estadas y otros										
Rubros de reservas		7.1.83.13	Rubros de reservas										
Compras de mobiliario, equipo, herramientas de personal de oficina, herramientas de oficina, herramientas de oficina, herramientas de oficina		7.1.83.14.001	Responsabilidad civil										
		7.1.83.14.002	Incendio, robo y explosiones										
		7.1.83.14.003	Seguro de incendio										
Mantenimiento y reparación		7.1.83.15	Mantenimiento y reparación										
Compras de equipo, herramientas de oficina, herramientas de oficina, herramientas de oficina, herramientas de oficina		7.1.83.15.001	Mantenimiento y reparación de edificios										
		7.1.83.15.002	Mantenimiento y reparación de vehículos										
Amortización de bienes de uso intangibles		7.1.83.16	Amortización de Bienes de Uso										
		7.1.83.16.001	Amortización de Patentes y Concesiones de Oficio										
		7.1.83.16.002	Amortización de Concesiones de Oficio										
		7.1.83.16.003	Amortización de Bases de Datos y Telecomunicaciones										
		7.1.83.16.004	Amortización de Patentes										
		7.1.83.16.005	Amortización de Marcas y Otros										
		7.1.83.16.006	Amortización Intangible										
		7.1.83.16.007	Amortización de Bases de Datos										
		7.1.83.16.008	Amortización de Bases de Datos y Otros										
		7.1.83.16.009	Amortización de Bases de Datos y Otros										
		7.1.83.16.010	Amortización de Bases de Datos y Otros										
Impuestos, Tasa y Contribuciones		7.1.83.17	Impuestos, Tasa y Contribuciones										
Chapas Informáticas, Equipos de oficina que reciben sobre el Internet, acceso a Internet, acceso a Internet, acceso a Internet y otros servicios		7.1.83.17.001	Tasa de Participación e Incentivos al Personal										
Compras de mobiliario, equipo, herramientas de personal de oficina, herramientas de oficina, herramientas de oficina, herramientas de oficina		7.1.83.17.002	Tasa y contribuciones de IVA										
		7.1.83.17.003	Impuestos										
Publicidad y propaganda		A modo de detalle se expone el plan de cuentas Regulado, se incluye el rubro Publicidad, originalmente dispuesto dentro del rubro Rubros de Costos de Operación.											
Deudas fiscales		A modo de detalle se expone el plan de cuentas Regulado, se incluye el rubro Deudas Fiscales, originalmente dispuesto dentro del rubro Rubros de Costos de Operación.											
Gastos y otros honorarios		7.1.83.21	Gastos y Honorarios Beneficios										
		7.1.83.21.001	Comisiones Proveedor										
		7.1.83.21.002	Mantenimiento de Computadores										
		7.1.83.21.003	Otros Gastos Beneficios										
Gastos Diversos		7.1.83.27	Gastos Diversos										
		7.1.83.27.001	Pérdida por Desvalorización de Bienes de Uso										
		7.1.83.27.002	Contingencias por Juntas										
		7.1.83.27.003	Otros Gastos										
Gastos Bienes de Uso		A modo de detalle se expone el plan de cuentas Regulado, se incluye el rubro Gastos Bienes de Uso, originalmente dispuesto dentro del rubro Rubros de Costos de Operación.											
Plan de Bienes de Uso		A modo de detalle se expone el plan de cuentas Regulado, se incluye el rubro Bienes de Uso, originalmente dispuesto dentro del rubro Rubros de Costos de Operación.											

ANEXO V - GASTOS NO RECURRENTES CORRESPONDIENTES A VARIACIONES EN LA ESTRUCTURA Y ORGANIGRAMA

		AÑO 5											
		Jan	Feb	Mar	Abr	Mayo	Jun	Jul	Ago	Sep	Oct	Nov	Dic
Remuneraciones y otros beneficios al personal		7.1.03	0	0	0	0	0	0	0	0	0	0	0
<i>Cuentas de administración</i>		7.1.03.01											
<i>Remuneraciones y otros beneficios al personal</i>		7.1.03.01.01											
<i>Remuneraciones al personal</i>		7.1.03.01.01.01											
<i>Cargas Sociales</i>		7.1.03.01.01.02											
<i>Aportes Adicionales</i>		7.1.03.01.01.03											
<i>Monopolios de distribución e distribución</i>		7.1.03.01.01.04											
<i>Monopolios de distribución e distribución</i>		7.1.03.01.01.05											
Comercio por ventas profesionales		7.2.03.04	0	0	0	0	0	0	0	0	0	0	0
<i>Honorarios profesionales</i>		7.2.03.04.01											
<i>Honorarios honorarios</i>		7.2.03.04.01.01											
<i>Honorarios honorarios</i>		7.2.03.04.01.02											
Materias Diversas		A modo de ejemplo la estructura del plan de cuentas Regulatorio, se incluye al rubro Materias Diversas, en particular el rubro 7.03.03.03.03.01.01.01.01.											
Servicios y Suministros de Terceros		7.3.03.07	0	0	0	0	0	0	0	0	0	0	0
<i>Servicios de Terceros</i>		7.3.03.07.01											
<i>Energía</i>		7.3.03.07.01.01											
<i>Gas</i>		7.3.03.07.01.02											
<i>Luz</i>		7.3.03.07.01.03											
<i>Telecomunicaciones</i>		7.3.03.07.01.04											
Gastos de correo y telecomunicaciones		7.4.03.08	0	0	0	0	0	0	0	0	0	0	0
<i>Telefonos</i>		7.4.03.08.01											
<i>Correos</i>		7.4.03.08.02											
Arrendamientos		7.5.03.09	0	0	0	0	0	0	0	0	0	0	0
<i>Arrendamiento de edificios y construcciones</i>		7.5.03.09.01											
<i>Arrendamiento de equipo informático</i>		7.5.03.09.02											
Transportes y Fletes		7.6.03.10	0	0	0	0	0	0	0	0	0	0	0
<i>Transportes y Fletes</i>		7.6.03.10.01											
Servicios		A modo de ejemplo la estructura del plan de cuentas Regulatorio, se incluye al rubro Servicios, en particular el rubro 7.03.03.03.03.01.01.01.01.											
Materiales de oficina		7.7.03.13	0	0	0	0	0	0	0	0	0	0	0
<i>Materiales de oficina</i>		7.7.03.13.01											
Viajes y Estudios		7.8.03.14	0	0	0	0	0	0	0	0	0	0	0
<i>Viajes y Estudios</i>		7.8.03.14.01											
<i>Estudios</i>		7.8.03.14.02											
Pólizas de Seguros		7.9.03.15	0	0	0	0	0	0	0	0	0	0	0
<i>Pólizas de Seguros</i>		7.9.03.15.01											
Mantenimiento y reparación		7.1.03.16	0	0	0	0	0	0	0	0	0	0	0
<i>Mantenimiento y reparación</i>		7.1.03.16.01											
Amortización Bienes de uso		7.1.03.17	0	0	0	0	0	0	0	0	0	0	0
<i>Amortización Bienes de uso</i>		7.1.03.17.01											
<i>Amortización Bienes de uso</i>		7.1.03.17.02											
<i>Amortización Bienes de uso</i>		7.1.03.17.03											
<i>Amortización Bienes de uso</i>		7.1.03.17.04											
<i>Amortización Bienes de uso</i>		7.1.03.17.05											
<i>Amortización Bienes de uso</i>		7.1.03.17.06											
<i>Amortización Bienes de uso</i>		7.1.03.17.07											
<i>Amortización Bienes de uso</i>		7.1.03.17.08											
Impuestos, Tasa y contribuciones		7.1.03.18	0	0	0	0	0	0	0	0	0	0	0
<i>Impuestos, Tasa y contribuciones</i>		7.1.03.18.01											
<i>Tasa de Incineración y otros del SIAFAS</i>		7.1.03.18.01.01											
<i>Tasa y contribuciones</i>		7.1.03.18.01.02											
<i>Tasa y contribuciones</i>		7.1.03.18.01.03											
<i>Tasa y contribuciones</i>		7.1.03.18.01.04											
Publicidad y propaganda		A modo de ejemplo la estructura del plan de cuentas Regulatorio, se incluye al rubro Publicidad, en particular el rubro 7.03.03.03.03.01.01.01.01.											
Desgasto de utilidades		A modo de ejemplo la estructura del plan de cuentas Regulatorio, se incluye al rubro Desgasto de utilidades, en particular el rubro 7.03.03.03.03.01.01.01.01.											
Gastos y comisiones bancarias		7.1.03.19	0	0	0	0	0	0	0	0	0	0	0
<i>Comisiones Bancarias</i>		7.1.03.19.01											
<i>Mantenimiento de Cuentas</i>		7.1.03.19.02											
<i>Otros Gastos Bancarios</i>		7.1.03.19.03											
Gastos Diversos		7.1.03.20	0	0	0	0	0	0	0	0	0	0	0
<i>Reserva Diversa</i>		7.1.03.20.01											
<i>Perdidas por Desajuste de Cuentas de Uso</i>		7.1.03.20.02											
<i>Contribuciones por Suma</i>		7.1.03.20.03											
<i>Otros Gastos</i>		7.1.03.20.04											
Bienes Bienes de Uso		A modo de ejemplo la estructura del plan de cuentas Regulatorio, se incluye al rubro Bienes de Uso, en particular el rubro 7.03.03.03.03.01.01.01.01.											



ANEXO V - GASTOS NO RECURRENTES CORRESPONDIENTES A VARIACIONES EN LA ESTRUCTURA Y ORGANIGRAMA

Table with columns for description, code, and monthly amounts (Jan to Dec). Rows include categories like 'Remuneraciones a personal', 'Gastos de viajes', 'Mantenimiento', etc.



Drivers de proyección

Driver	Distribuidora - Subzona Tarifaria	Valor de Referencia de 2016	AÑO 1												
			mes 1	mes 2	mes 3	mes 4	mes 5	mes 6	mes 7	mes 8	mes 9	mes 10	mes 11	mes 12	
Personal Efectivo		33	4												
Fiata		28	6												
Total de Usuarios															
Incremento en el Total de Usuarios		53,918	30	127	245	169	225	86	32	284	88	152	78	10	
Usuarios Residenciales															
Usuarios Comerciales															
Grandes Usuarios															
Ingresos totales por venta															
Velumen compra gas															
Extension de redes AP															
Extension de redes MBP															
Extension total da redes		818,288	3257	3257	3257	3257	3257	3257	3257	3257	3257	3257	3257	3257	3257
Fijo															
Bajas de usuarios															
Nueva ERP		9						1							
** (Incorporar los drivers que se consideren necesarios para la proyección)															

Siempre cargar datos por encima de esta línea

- BAN - Unica
- METROGAS - Unica
- LITORAL - Unica
- CENTRO - Unica
- CUYANA - Unica
- GASNOR - Salta
- GASNOR - Tucumán
- PAMPEANA - Buenos Aires
- PAMPEANA - Bahía Blanca
- PAMPEANA - La Pampa Norte
- PAMPEANA - La Pampa Sur
- SUR - Neuquén
- SUR - Cordillerano
- SUR - Buenos Aires Sur
- SUR - Chubut Sur
- SUR - Santa Cruz Sur
- SUR - Tierra del Fuego
- GASNEA - Unica



Drivers de proyección

Driver	Distribuidora / Subzona / Territorio	Valor de Referencia de 2015	AÑO 2													
			mes 1	mes 2	mes 3	mes 4	mes 5	mes 6	mes 7	mes 8	mes 9	mes 10	mes 11	mes 12	mes 1	
Personal Electivo		33			1											
Flota		28														
Total de Usuarios																
Incremento en el Total de Usuarios		53,918	67	81	290	186	250	90	57	349	90	228	96	50	92	
Usuarios Residenciales																
Usuarios Comerciales																
Grandes Usuarios																
Ingresos totales por venta																
Volumen compra gas																
Extension de redes AP																
Extension de redes MBP																
Extension total de redes		816,288	2470.5	2470.5	2470.5	2470.5	2470.5	2470.5	2478.5	2470.5	2478.5	2470.5	2470.5	2470.5	2470.5	2004
Fijo																
Rejes de usuarios																
Nueva ERP		9														1
** (Incorporar los drivers que se consideren necesarios para la proyección)																

Siempre cargar datos por encima de esta línea

- BAN - Unica
- METROGAS - Unica
- LITORAL - Unica
- CENTRO - Unica
- CUYANA - Unica
- GASNOR - Salta
- GASNOR - Tucumán
- PAMPEANA - Buenos Aires
- PAMPEANA - Bahía Blanca
- PAMPEANA - La Pampa Norte
- PAMPEANA - La Pampa Sur
- SUR - Neuquén
- SUR - Cordillerano
- SUR - Buenos Aires Sur
- SUR - Chubut Sur
- SUR - Santa Cruz Sur
- SUR - Tierra del Fuego
- GASNEA - Unica

Drivers de proyección

Driver	Distribuidora - Subzona / Tarifa	Valor de Referencia de 2015	AÑO 3											
			mes 2	mes 3	mes 4	mes 5	mes 6	mes 7	mes 8	mes 9	mes 10	mes 11	mes 12	
Personal Efectivo		33			1									
Flota		28												
Total de Usuarios														
Incremento en el Total de Usuarios		53,919	115	173	177	221	122	60	278	42	189	105	52	
Usuarios Residenciales														
Usuarios Comerciales														
Grandes Usuarios														
Ingresos totales por venta														
Volumen compra gas														
Extensión de redes AP														
Extensión de redes MBP														
Extensión total de redes		818,288	2004	2004	2004	2004	2004	2004	2004	2004	2004	2004	2004	
Fijo														
Bajas de usuarios														
Nueva ERP		9												
...														
(Incorporar los drivers que se consideren necesarios para la proyección)														

Siempre cargar datos por encima de esta línea

- 6AN - Unica
- METROGA8 - Unica
- LITORAL - Unica
- CENTRO - Unica
- CUYANA - Unica
- GASNOR - Salta
- GASNOR - Tucumán
- PAMPEANA - Buenos Aires
- PAMPEANA - Bahía Blanca
- PAMPEANA - La Pampa Norte
- PAMPEANA - La Pampa Sur
- SUR - Neuquén
- SUR - Cordillerano
- SUR - Buenos Aires Sur
- SUR - Chubut Sur
- SUR - Santa Cruz Sur
- SUR - Tierra del Fuego
- GASNEA - Unica



Drivers de proyección

Driver	Distribuidora - Subzona Tarifaria	Valor de Referencia de 2015	AÑO 4												
			mes 1	mes 2	mes 3	mes 4	mes 5	mes 6	mes 7	mes 8	mes 9	mes 10	mes 11	mes 12	
Personal Efectivo		33													
Flota		28													
Total de Usuarios															
Incremento en el Total de Usuarios		53,918	62	107	236	176	229	99	49	303	65	189	81	36	
Usuarios Residenciales															
Usuarios Comerciales															
Grandes Usuarios															
Ingresos totales por venta															
Volumen compra gas															
Extension de redes AP															
Extension de redes MBP															
Extension total de redes		818,288	2004	2004	2004	2004	2004	2004	2004	2004	2004	2004	2004	2004	
Fijo															
Bajas de usuarios															
Nueva ERP		9													
(Incorporar los drivers que se consideren necesarios para la proyección)															

Siempre cargar datos por encima de esta línea

- BAN - Unica
- METROGAS - Unica
- LITORAL - Unica
- CENTRO - Unica
- CUYANA - Unica
- GASNOR - Salta
- GASNOR - Tucumán
- PAMPEANA - Buenos Aires
- PAMPEANA - Bahía Blanca
- PAMPEANA - La Pampa Norte
- PAMPEANA - La Pampa Sur
- SUR - Neuquén
- SUR - Cordillera
- SUR - Buenos Aires Sur
- SUR - Chubut Sur
- SUR - Santa Cruz Sur
- SUR - Tierra del Fuego
- GASNEA - Unica

Ing. MARIO D. LUNA
 GERENTE
 REDENGAS S.A.



Drivers de proyección

Driver	Distribuidora - Subzona - Tarifa	Valor de Referencia de 2015	AÑO 5												
			mes 1	mes 2	mes 3	mes 4	mes 5	mes 6	mes 7	mes 8	mes 9	mes 10	mes 11	mes 12	
Personal Efectivo		33													
Flota		28													
Total de Usuarios															
Incremento en el Total de Usuarios		53,918	73	101	233	178	231	103	55	309	65	201	86	45	
Usuarios Residenciales															
Usuarios Comerciales															
Grandes Usuarios															
Ingresos totales per venta															
Volumen compra gas															
Extensión de redes AP															
Extensión de redes MBP															
Extensión total de redes		818,288	2004	2004	2004	2004	2004	2004	2004	2004	2004	2004	2004	2004	2004
Fija															
Bajas de usuarios															
Nueva ERP		9													
** (Incorporar los drivers que se consideren necesarios para la proyección)															

Siempre cargar datos por encima de esta línea

- BAN - Unica
- METROGAS - Unica
- LITORAL - Unica
- CENTRO - Unica
- CUYANA - Unica
- GASNOR - Salta
- GASNOR - Tucumán
- PAMPEANA - Buenos Aires
- PAMPEANA - Bahía Blanca
- PAMPEANA - La Pampa Norte
- PAMPEANA - La Pampa Sur
- SUR - Neuquén
- SUR - Cerdillera
- SUR - Buenos Aires Sur
- SUR - Chubut Sur
- SUR - Santa Cruz Sur
- SUR - Tierra del Fuego
- GASNEA - Unica

Servicio Prestado

Categorías

O&M AP
O&M MBP
Comercial R
Comercial SGP
Comercial Usuarios R y SGP
Comercial Grandes Usuarios