



PROVINCIA DE RÍO NEGRO

Evolución del servicio público
de distribución de gas por redes
y gas natural vehicular

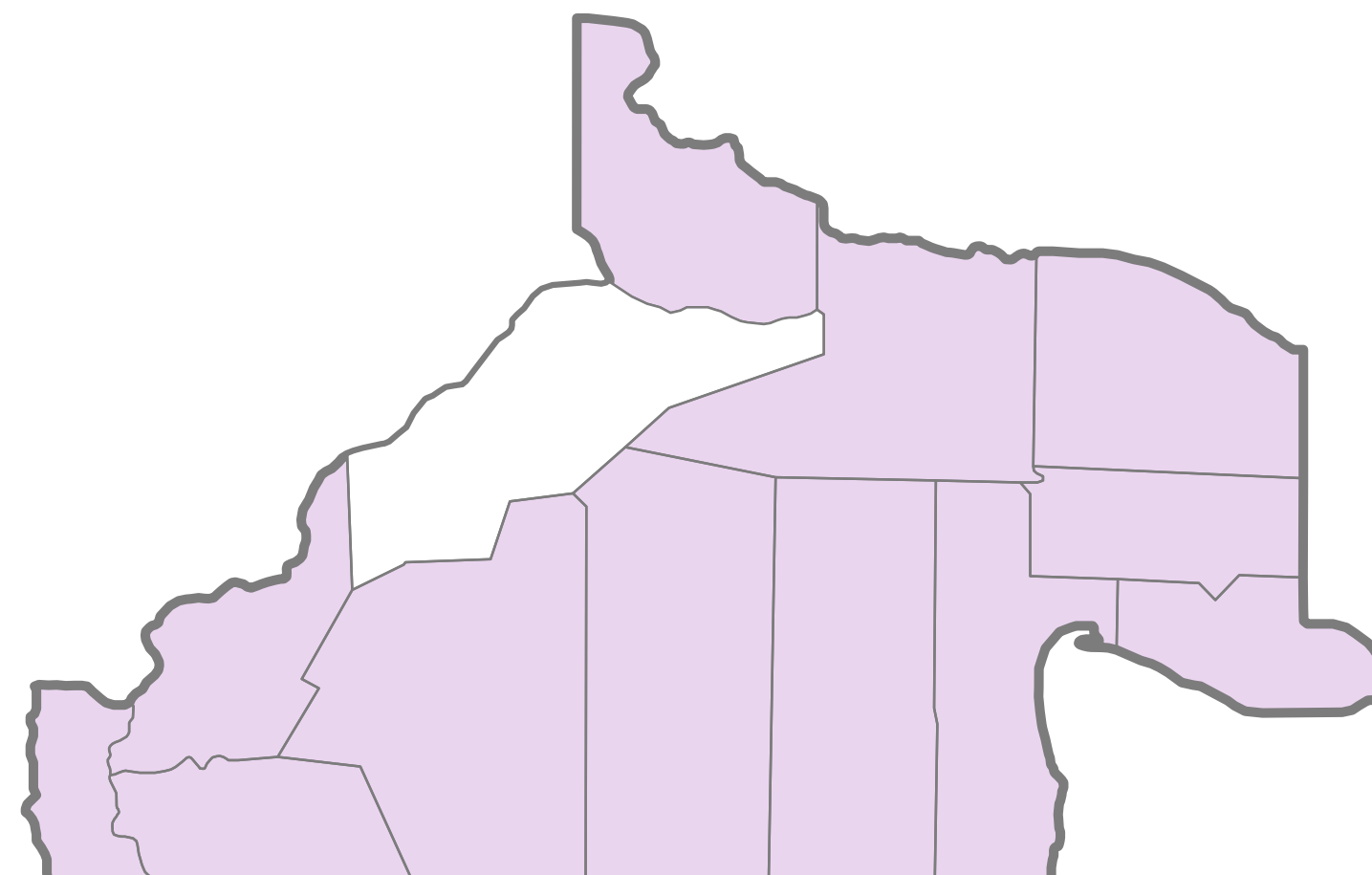
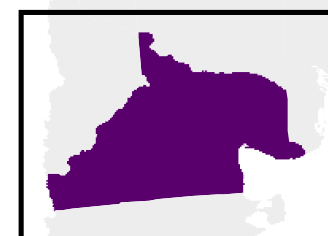
DATOS A DICIEMBRE 2022

PROVINCIA DE RÍO NEGRO

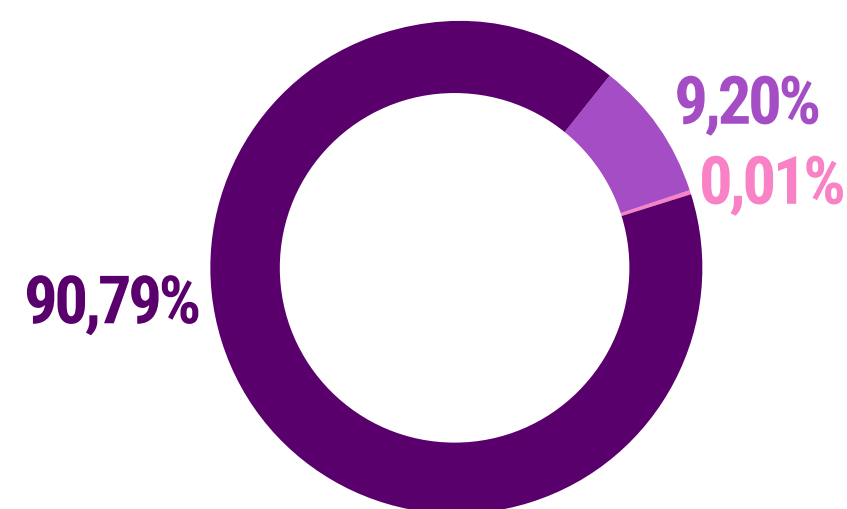
INDICADORES PROVINCIALES

DEPARTAMENTOS ABASTECIDOS CON GAS POR REDES

12



PARTICIPACIÓN DE USUARIOS DE GAS POR REDES



- RESIDENCIALES
- UNBUNDLING
- RESTO DE USUARIOS DE SERVICIO COMPLETO

INFORMACIÓN COMPLEMENTARIA <https://www.enargas.gov.ar/secciones/informacion-geografica/Mapas/LocalidadesAbastecidas/LocAba.pdf>

CANTIDAD DE HABITANTES*



762.067
1,7% DEL TOTAL PAÍS

CANTIDAD DE VIVIENDAS PARTICULARES*



295.502
1,7% DEL TOTAL PAÍS

TOTAL DE USUARIOS DE GAS POR REDES



251.242
2,6% DEL TOTAL PAÍS

Datos a Diciembre 2022
* Información preliminar del Censo 2022



PROVINCIA DE RÍO NEGRO

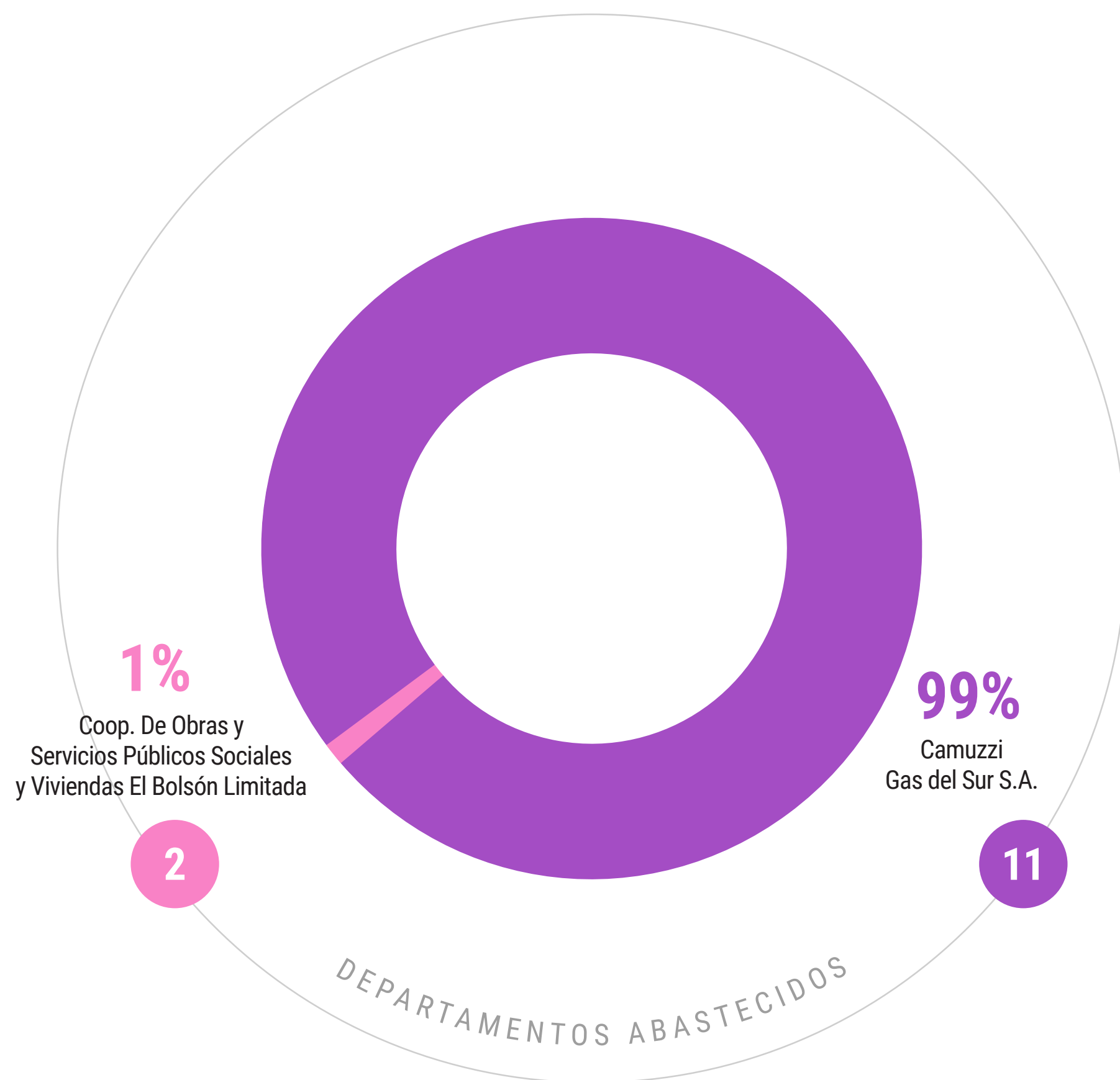
COMPETENCIA TERRITORIAL

DEPARTAMENTOS ABASTECIDOS CON GAS POR REDES

12



PRESTADORAS DEL SERVICIO DE GAS PARTICIPACIÓN DE USUARIOS Y CANTIDAD DE DEPARTAMENTOS ABASTECIDOS



EXTENSIÓN DE CAÑERÍAS DISTRIBUCIÓN DEL SERVICIO DE GAS

6.461 km

↑ 1,5%
VS. 2021

↑ 14,8%
VS. 2012

Datos a Diciembre 2022



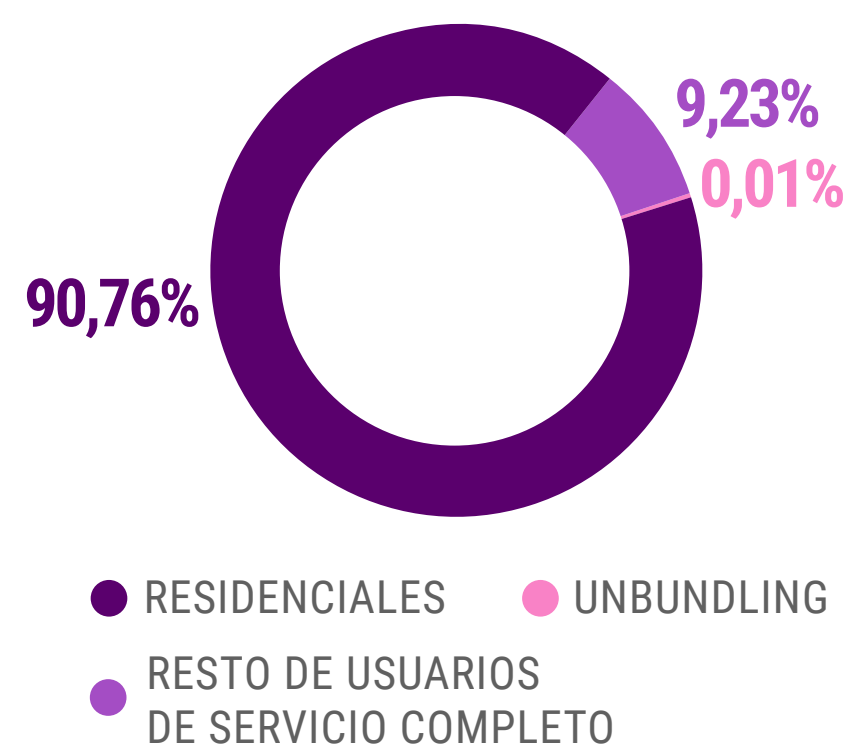
PROVINCIA DE RÍO NEGRO

DELEGACIÓN BARILOCHE

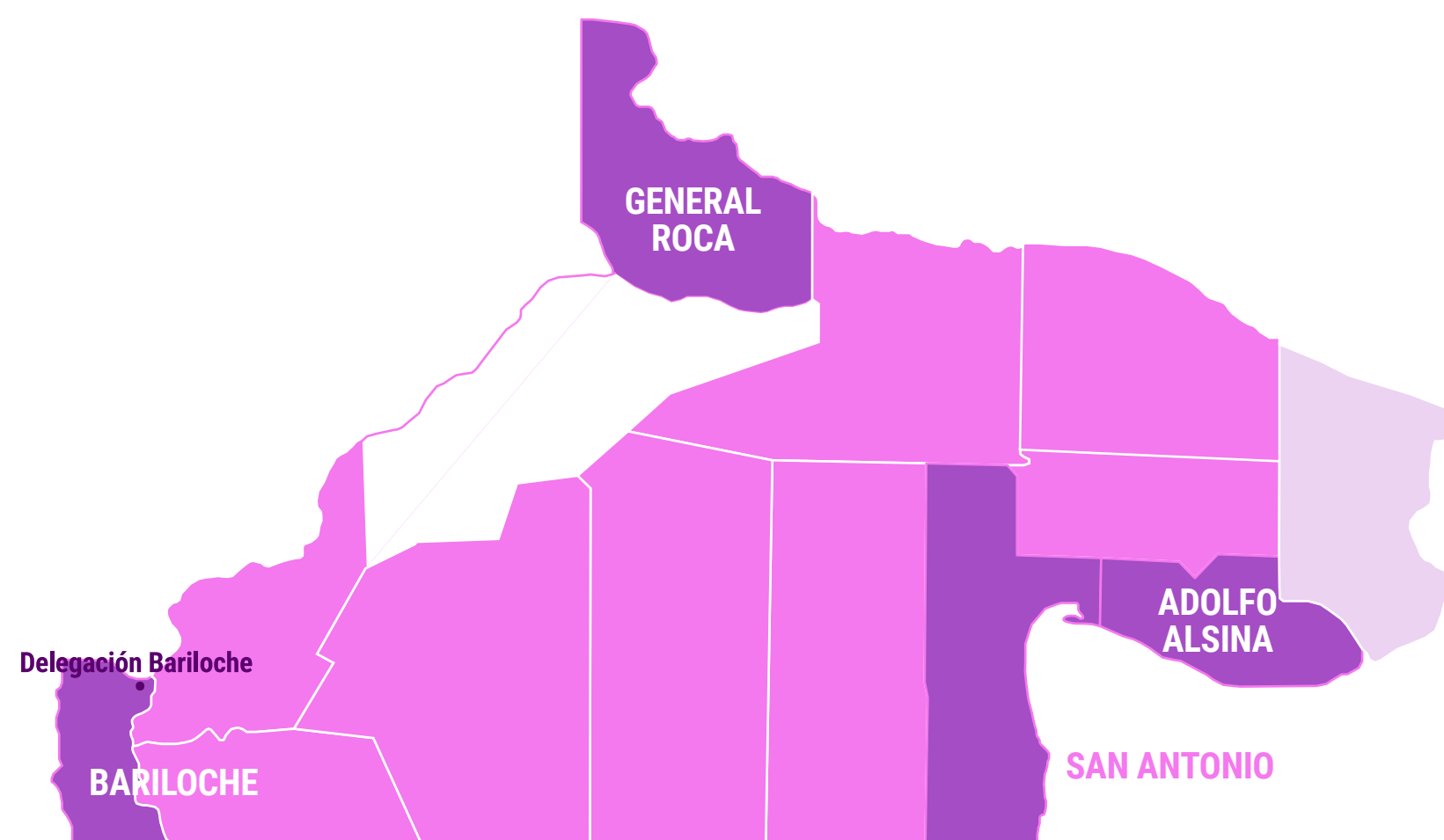
DEPARTAMENTOS ABASTECIDOS CON GAS POR REDES

13*

PARTICIPACIÓN DE USUARIOS DE GAS POR REDES



INFORMACIÓN COMPLEMENTARIA <https://www.enargas.gob.ar/secciones/contacto/sedes.php>



* Incluye 1 partido de la provincia de Buenos Aires que la delegación Bariloche tiene bajo su área de influencia.

DEPARTAMENTOS CON MAYOR CANTIDAD DE USUARIOS

1 GENERAL ROCA 48,3%

Porcentaje de usuarios totales de la provincia.

CONSUMO PROMEDIO MENSUAL POR USUARIO

Comercial e Industrial	519 m ³
Residencial	260 m ³

2 BARILOCHE 22,0%

Porcentaje de usuarios totales de la provincia.

CONSUMO PROMEDIO MENSUAL POR USUARIO

Comercial e Industrial	859 m ³
Residencial	389 m ³

3 ADOLFO ALSINA 10,5%

Porcentaje de usuarios totales de la provincia.

CONSUMO PROMEDIO MENSUAL POR USUARIO

Comercial e Industrial	560 m ³
Residencial	239 m ³

4 SAN ANTONIO 6,3%

Porcentaje de usuarios totales de la provincia.

CONSUMO PROMEDIO MENSUAL POR USUARIO

Comercial e Industrial	362 m ³
Residencial	226 m ³

Datos a Diciembre 2022



PROVINCIA DE RÍO NEGRO


USUARIOS RESIDENCIALES

CANTIDAD DE USUARIOS RESIDENCIALES

228.091 | **↑2,4%**
VS. 2021

CONSUMO PROMEDIO MENSUAL RESIDENCIAL

62.625 | **↑14,1%**
MILES DE m³ DE 9300 Kcal | VS. 2021



REGÍMENES DE BENEFICIOS



10,3% TOTAL PROVINCIA



LEY No. 25.565 | **100%** TOTAL PROVINCIA



N2 | **45,7%** TOTAL PROVINCIA

N3 | **23,0%** TOTAL PROVINCIA

Datos a Diciembre 2022

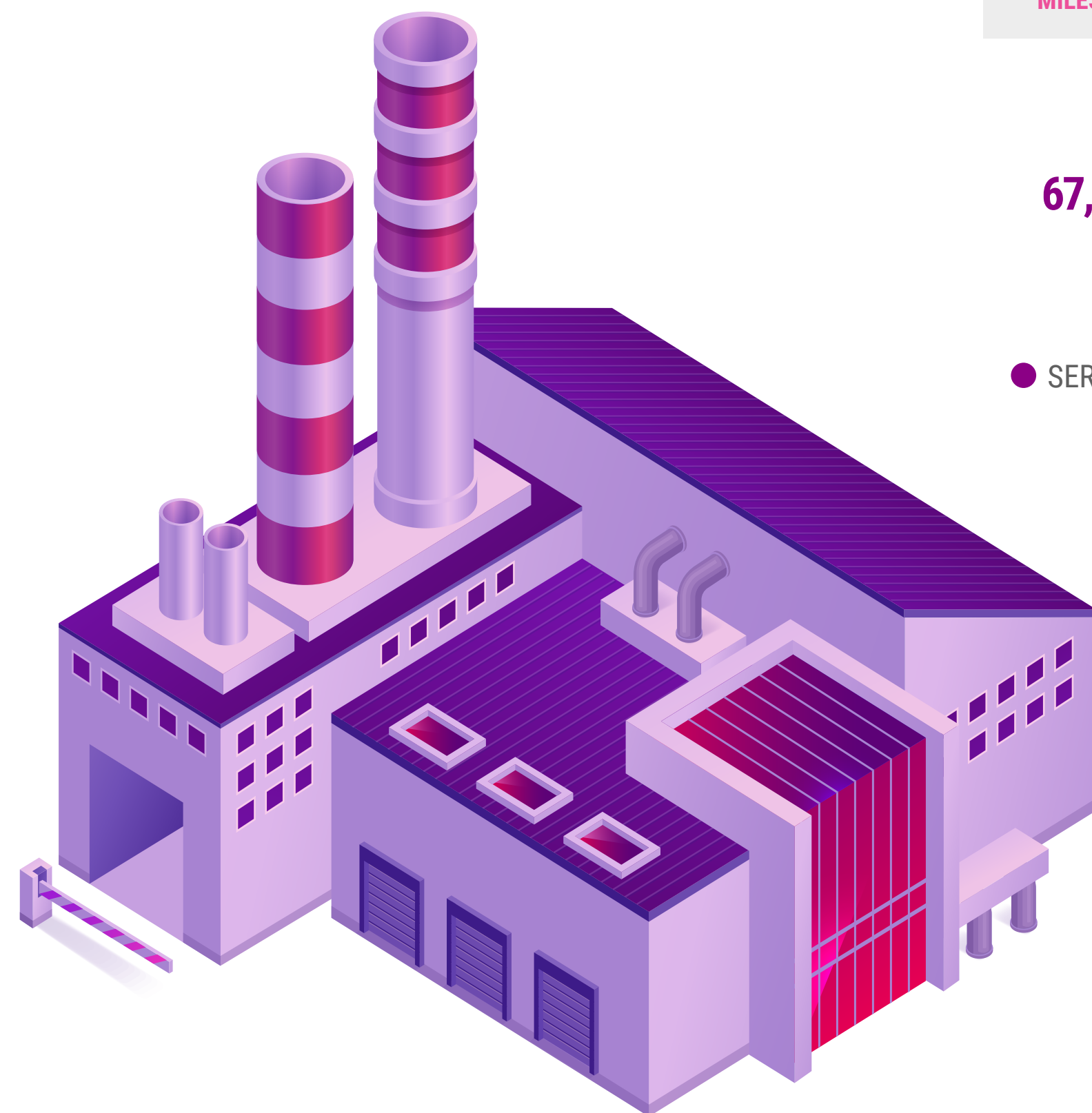
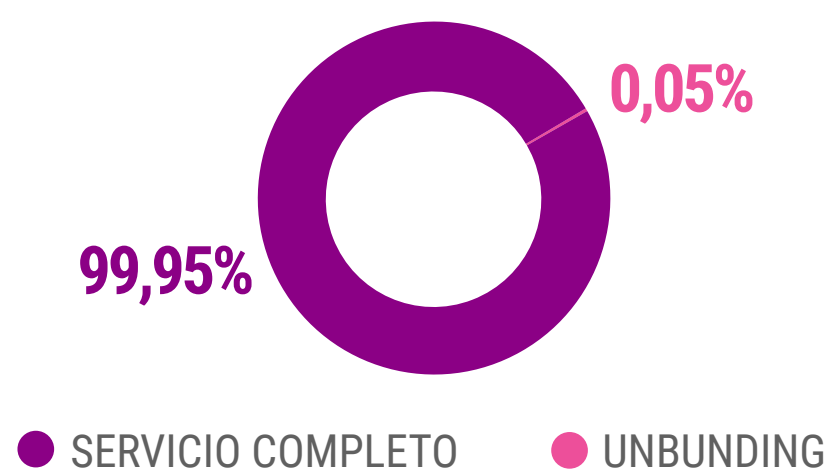


PROVINCIA DE RÍO NEGRO

USUARIOS COMERCIALES E INDUSTRIALES

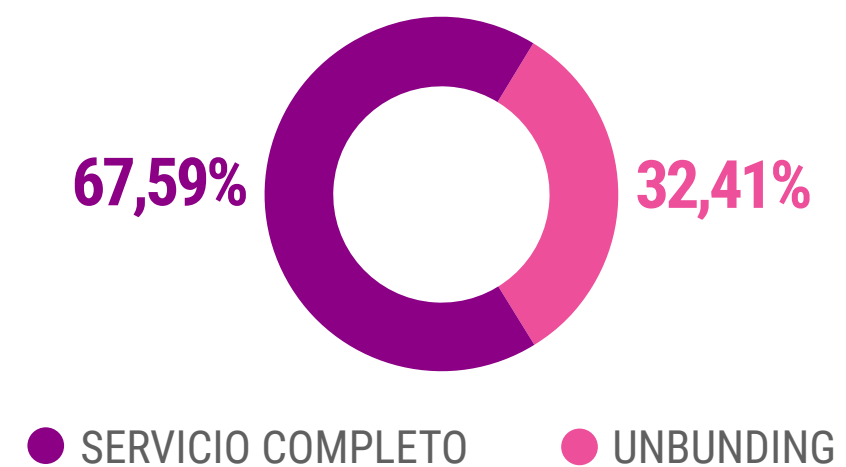
CANTIDAD DE USUARIOS COMERCIALES E INDUSTRIALES

20.136 | **↑1,5%**
VS. 2021



CONSUMO PROMEDIO MENSUAL COMERCIAL E INDUSTRIAL

13.606 | **↓31,9%**
MILES DE m³ DE 9300 Kcal | VS. 2021



REGÍMENES DE BENEFICIOS

 ENTIDADES
DE BIEN PÚBLICO

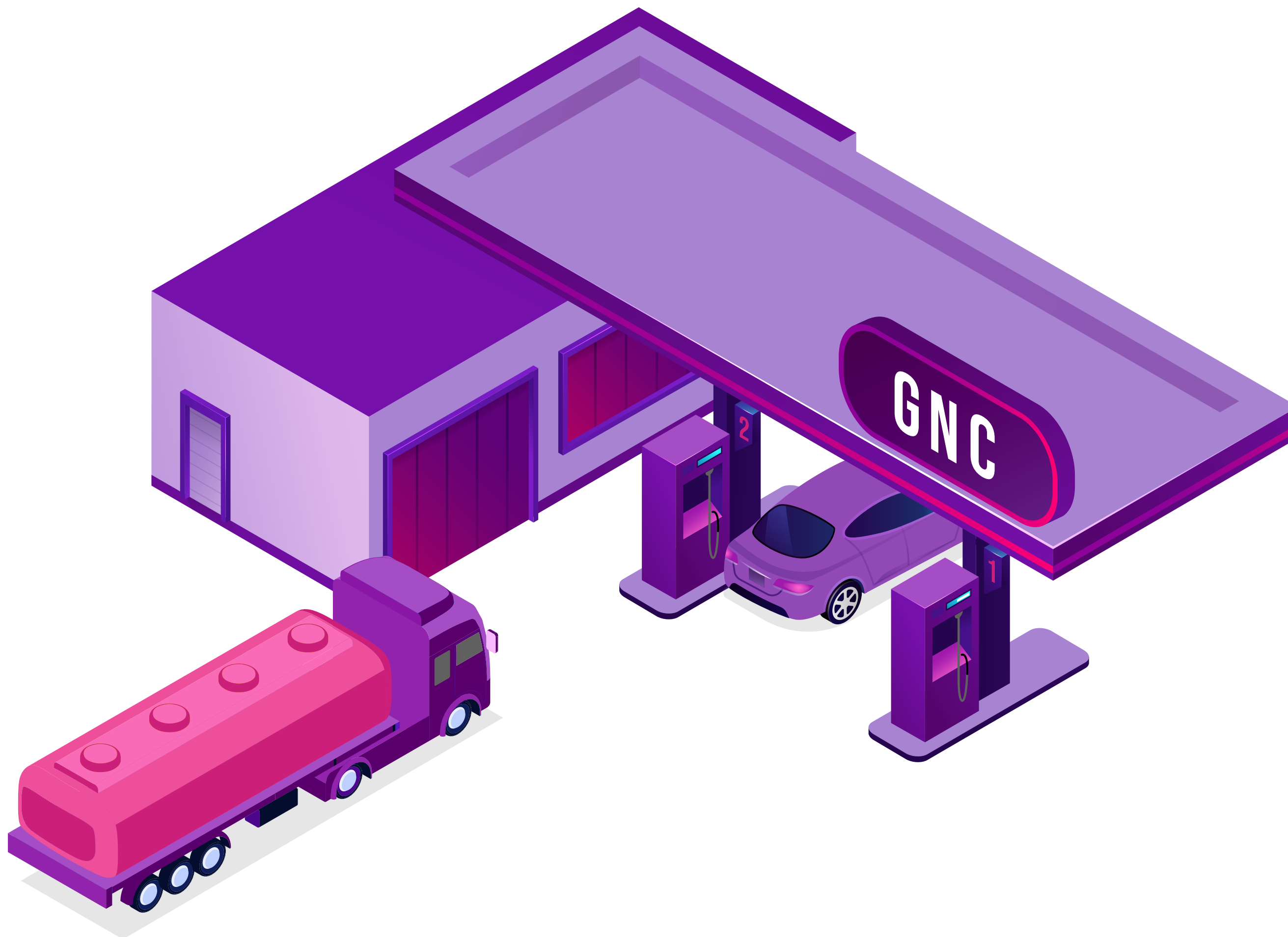
1,5% TOTAL
PROVINCIA

Datos a Diciembre 2022

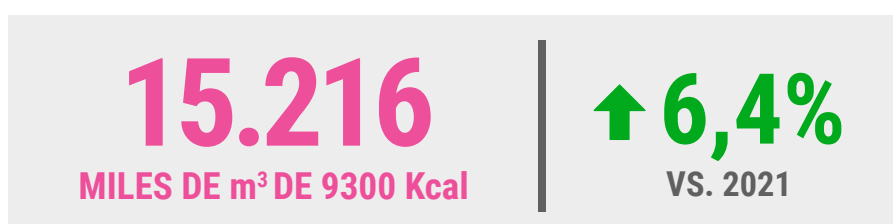


PROVINCIA DE RÍO NEGRO


INDICADORES DEL MERCADO DE GNC



GAS ENTREGADO



CANTIDAD DE VEHÍCULOS HABILITADOS



CANTIDAD ESTACIONES DE CARGA



INFORMACIÓN COMPLEMENTARIA <https://sig.enargas.gov.ar/arcgis/apps/webappviewer/index.html?id=9baac0b447af4d469a6ecf904167736c>

Datos a Diciembre 2022




PROVINCIA DE RÍO NEGRO

RECLAMOS INGRESADOS A LA LICENCIATARIA

PRINCIPALES MOTIVOS

GESTIÓN DE PRESTACIONES



PRINCIPALES MOTIVOS DEL GRUPO

Demora en la rehabilitación (reapertura) por corte	56,4%
--	-------



FACTURACIÓN Y GESTIÓN DE DEUDAS



PRINCIPALES MOTIVOS DEL GRUPO

Factura no recibida	32,5%
Corte improcedente	10,9%
Lectura errónea	9,1%

INCONVENIENTES EN EL SUMINISTRO DE GAS



PRINCIPALES MOTIVOS DEL GRUPO

Pérdida en medidor	35,4%
Problema regulador	11,6%
Problema medidor	8,1%

Datos a Diciembre 2022





ENARGAS
ENTE NACIONAL REGULADOR DEL GAS